



PMI™ do Standard Bank Moçambique

O crescimento da produção acelera para o valor mais elevado em 33 meses

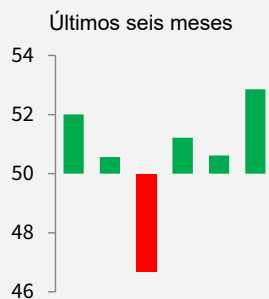
Principais conclusões

Forte aumento das novas encomendas

Crescimento mais rápido da aquisição e contratações

Aumento consolidado dos preços de venda

Moçambique PMI



O crescimento da economia do setor privado moçambicano prosperou em abril, com aumentos significativos na produção e nas novas encomendas a elevarem o PMI™ ao seu maior valor conjunto desde o final de 2015. As empresas beneficiaram de um forte aumento da procura, que também levou a melhorias na confiança, nas contratações e na aquisição. Contudo, os aumentos dos custos do combustível e dos materiais contribuíram para uma aceleração constante dos preços de venda das empresas, que foi a mais rápida em igualdade desde março de 2018.

O principal valor calculado pelo inquérito é o Purchasing Managers' Index™ (PMI). Valores acima de 50,0 apontam para uma melhoria nas condições das empresas no mês anterior, ao passo que valores abaixo de 50,0 mostram uma deterioração.

O PMI™ Moçambique teve ganhos significativos em abril, subindo de 50,6 em março para 52,9, o que indicou uma sólida melhoria das condições de operação em todo o setor privado. Adicionalmente, o índice atingiu o seu nível conjunto mais elevado desde novembro de 2015 (ao nível de junho de 2021).

O aumento no indicador PMI ficou a dever-se, principalmente, à forte aceleração do crescimento da produção e das novas encomendas em abril, que atingiu o valor mais elevado em 33 meses e em 10 meses, respetivamente. Nas situações onde se verificou o aumento da atividade, as empresas associaram o efeito positivo às melhorias observadas nas vendas e na capacidade. No que respeita à recuperação das condições económicas após a pandemia, algumas empresas observaram que os clientes efetuaram encomendas antecipadas devido a preocupações com a inflação dos preços e constrangimentos no

fornecimento. Tal foi especialmente acentuado nos setores agrícola e do comércio por grosso e a retalho, em que as vendas aumentaram substancialmente em abril.

O aumento acentuado na produção estimulou um aumento contínuo nas dimensões da mão de obra nas empresas moçambicanas em abril. O aumento geral no emprego foi constante e o mais rápido a ser observado desde o final de 2019.

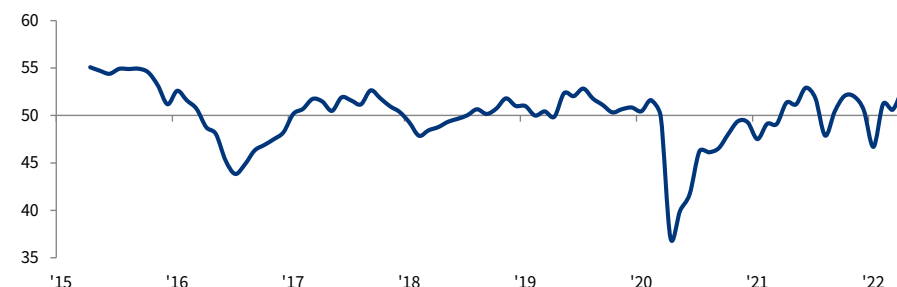
A atividade de aquisição também viu um aumento acentuado, que levou à expansão dos inventários mais forte em exatamente um ano. Os fornecedores continuaram a responder bem ao maior número de pedidos de entregas, com a redução dos prazos de entrega a ser a mais acentuada desde junho passado. O aumento da capacidade ajudou as empresas a manterem o controlo dos atrasos, que caíram pelo décimo segundo mês consecutivo, embora apenas ligeiramente.

Simultaneamente, as empresas moçambicanas enfrentaram um aumento acentuado dos custos de aquisição durante o mês de abril, impulsionado pelo forte aumento global dos preços dos combustíveis e das matérias-primas. Com o aumento dos custos e o crescimento da procura, os encargos com a produção aumentaram para o ritmo conjunto mais elevado em quatro anos, devido ao aumento acentuado nas empresas do setor industrial.

Apesar dos riscos de uma inflação elevada, as empresas mantiveram-se confiantes de que uma recuperação impulsionada pela procura irá continuar a promover a produção durante o próximo ano. Como resultado, o nível de otimismo subiu comparativamente ao valor mais baixo dos últimos 12 meses registado em março, e alinhou-se com a tendência recente.

PMI

Corrigido de sazonalidade, >50 = melhoria em relação ao mês anterior





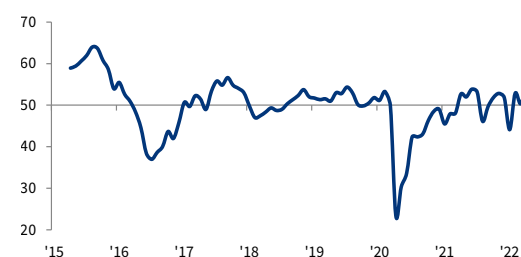
Índice de produção



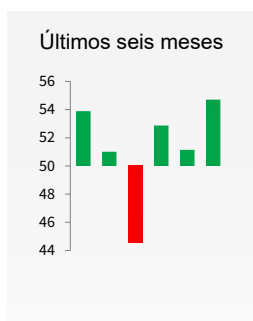
As empresas moçambicanas observaram um aumento acentuado nos níveis de produção no início do segundo trimestre do ano. A recuperação acelerou acentuadamente em relação ao mês anterior, e foi a mais rápida registada desde julho de 2019. O aumento das vendas, a maior capacidade e o alívio das medidas relativas à pandemia foram frequentemente mencionados pelos membros do painel como sendo elementos impulsionadores do aumento da produção. O crescimento foi registado em todos os cinco setores monitorizados, contrastando com apenas um setor registado em março.

Índice de produção

Corrigido de sazonalidade, >50 = crescimento em relação ao mês anterior



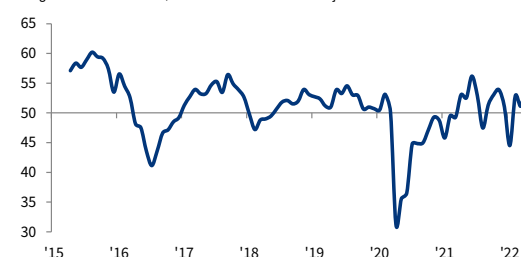
Índice de novas encomendas



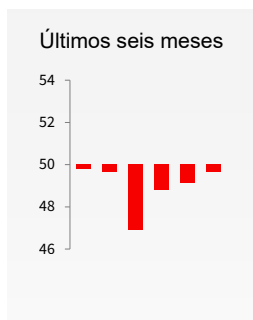
A afluência de novos negócios aumentou pelo terceiro mês consecutivo no setor privado moçambicano durante abril, e a um ritmo acelerado. As empresas observaram um aumento da procura, por vezes associado à acumulação de stock por parte dos clientes, devido a preocupações com o fornecimento, especialmente no que respeita a alimentos e combustível. Os setores agrícola e de comércio por grosso e a retalho registaram os aumentos mais rápidos nas novas encomendas, enquanto foi observado um crescimento renovado nas empresas do setor industrial e de construção.

Índice de novas encomendas

Corrigido de sazonalidade, >50 = crescimento em relação ao mês anterior



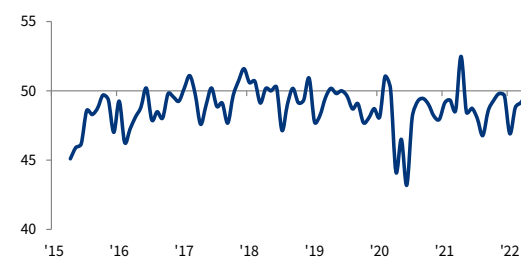
Índice de encomendas em atraso



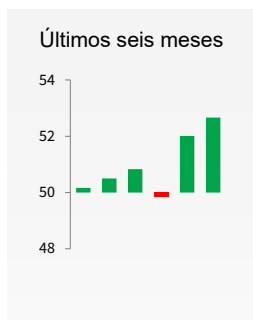
Tal como se verificou em 24 dos últimos 25 meses, os níveis de negócios pendentes diminuiu em abril. Contudo, o ritmo a que os atrasos caíram abrandou pelo terceiro mês consecutivo, passando a ser apenas ligeiro, com os membros do painel a sugerir que o aumento das vendas limitou cada vez mais a capacidade. O comércio por grosso e a retalho e os serviços registaram um aumento dos atrasos, contrastando com outras descidas.

Índice de encomendas em atraso

Corrigido de sazonalidade, >50 = crescimento em relação ao mês anterior



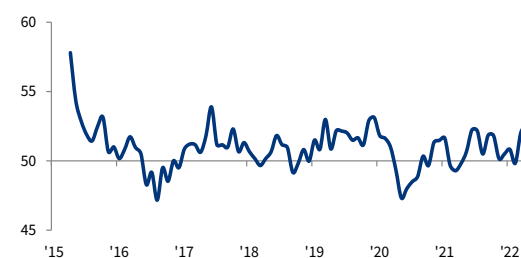
Índice de pessoas empregadas



As contratações nas empresas moçambicanas continuaram a aumentar em abril, com os dados mais recentes a apontarem para um aumento consistente nos números relativos ao emprego, que terá sido o mais rápido desde o final de 2019. Sempre que foi registada uma expansão, as empresas referiram frequentemente ter contratado funcionários adicionais para apoiar as cargas de trabalho cada vez mais pesadas. O aumento dos funcionários foi registado em todos os setores monitorizados, exceto o da construção.

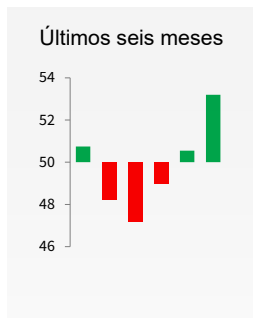
Índice de pessoas empregadas

Corrigido de sazonalidade, >50 = crescimento em relação ao mês anterior





Índice de quantidade de aquisições



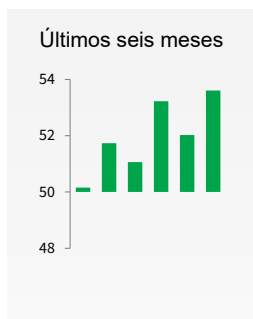
Os mais recentes dados do inquérito indicaram um novo aumento da aquisição de meios de produção nas empresas moçambicanas em abril, após uma nova recuperação no período do inquérito anterior. Além disso, a taxa de crescimento acelerou acentuadamente e foi sólida, no geral. De acordo com os inquiridos, o aumento das aquisições deveu-se, principalmente, a um aumento das novas encomendas.

Índice de quantidade de aquisições

Corrigido de sazonalidade, >50 = crescimento em relação ao mês anterior



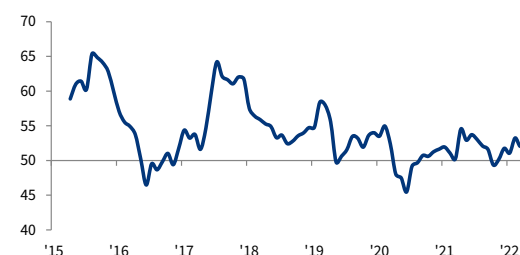
Índice de prazos de entrega dos fornecedores



As empresas moçambicanas referiram que os fornecedores conseguiram reduzir ainda mais os seus prazos de entrega no início do segundo trimestre. A melhoria foi a mais rápida registada em dez meses, mas foi inferior à tendência a longo prazo da série de inquéritos. Enquanto vários fornecedores conseguiram acelerar as entregas para ir ao encontro da procura por parte dos clientes, alguns ainda foram afetados pelos atrasos nas importações e pela falta de matérias-primas.

Índice de prazos de entrega dos fornecedores

Corrigido de sazonalidade, >50 = prazos mais curtos em relação ao mês anterior



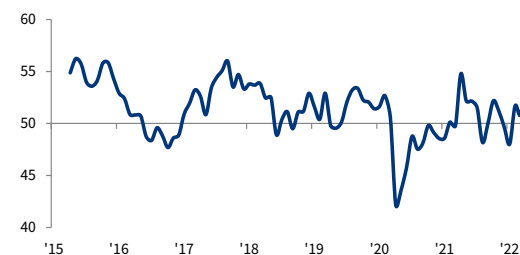
Índice de stock de aquisições



A aquisição de meios de produção em abril ajudou as empresas a melhorarem os seus inventários pelo terceiro mês consecutivo. O índice de stocks de aquisições corrigido de sazonalidade subiu para o seu nível mais elevado em exatamente um ano, o que indicou um aumento acentuado dos inventários dos meios de produção. As empresas referiram frequentemente a criação de stocks em linha com o maior número de encomendas dos clientes.

Índice de stock de aquisições

Corrigido de sazonalidade, >50 = crescimento em relação ao mês anterior



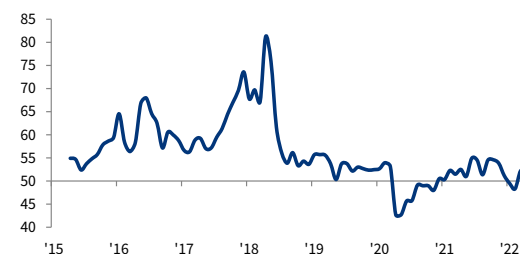
Índice do preço global dos meios de produção



As empresas moçambicanas continuaram a observar um aumento dos custos gerais dos meios de produção durante o mês de abril, após uma nova aceleração durante o mês de março. No entanto, a taxa de crescimento manteve-se inalterada em relação ao mês anterior e foi apenas modesta. Os dados do inquérito detalhados demonstraram que as pressões relativas aos custos foram, em grande parte, causadas por um aumento nos preços de compra, apesar de os custos com pessoal também terem aumentado durante o mês.

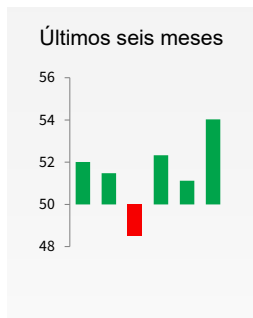
Índice do preço global dos meios de produção

Corrigido de sazonalidade, >50 = inflação em relação ao mês anterior





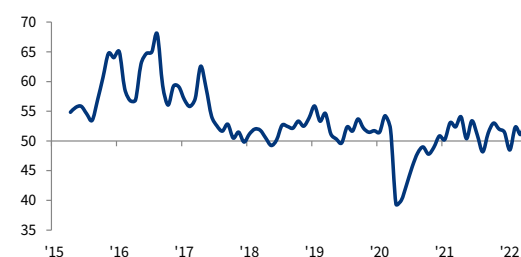
Índice dos preços de aquisição



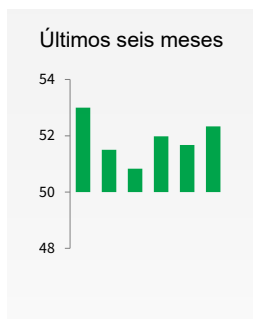
O preço de artigos adquiridos pelas empresas moçambicanas aumentou a um ritmo acentuado em abril, tendo aumentado para o valor mais elevado em 12 meses, conforme indicado pelo Índice de preços de aquisição corrigido de sazonalidade. Houve vários relatos de um aumento nos preços dos combustíveis, bem como uma aceleração geral dos preços das matérias-primas devido à guerra na Ucrânia. A inflação dos custos de aquisição acelerou visivelmente em todos os cinco setores abrangidos pelo inquérito.

Índice dos preços de aquisição

Corrigido de sazonalidade, >50 = inflação em relação ao mês anterior



Índice de custos com pessoal



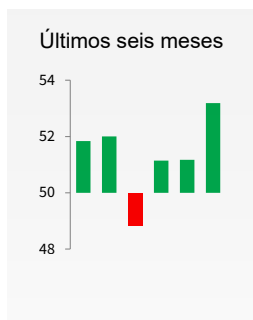
Houve um novo aumento nos salários do pessoal em todo o setor privado moçambicano em abril, o que prolongou a atual tendência de inflação para oito meses. Apesar de modesto, o mais recente aumento nos custos salariais foi o mais rápido registado desde novembro do ano passado. Os membros do painel referiram frequentemente um aumento nas despesas com mão de obra em linha com a atividade de contratação.

Índice de custos com pessoal

Corrigido de sazonalidade, >50 = inflação em relação ao mês anterior



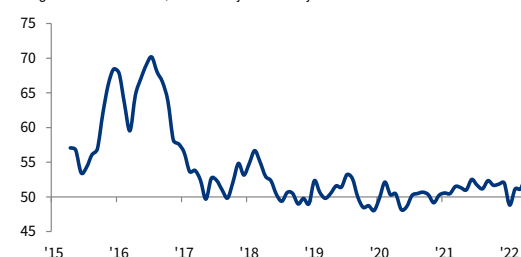
Índice dos preços na produção



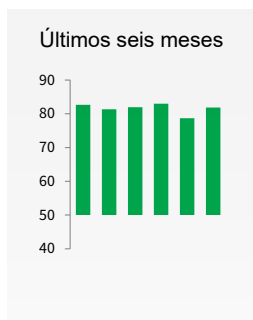
Os preços médios cobrados pelas empresas moçambicanas aumentaram a um ritmo historicamente acentuado no início do segundo trimestre do ano, com as empresas a optarem por deixar que os seus clientes suportassem o aumento dos custos dos combustíveis e de aquisição. O respetivo índice corrigido de sazonalidade subiu para o seu nível conjunto mais elevado em apenas quatro anos (ao nível de julho de 2019). Os encargos com a produção aumentaram em todos os cinco setores, resultado de um aumento acentuado no setor industrial.

Índice dos preços na produção

Corrigido de sazonalidade, >50 = inflação em relação ao mês anterior



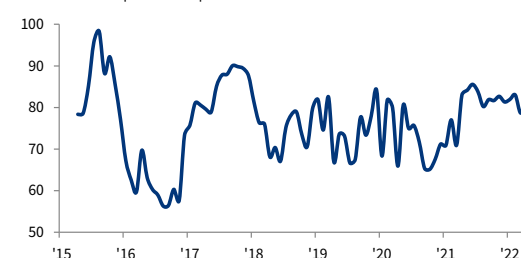
Índice de atividade da empresa no futuro



O Índice de produção futura recuperou ligeiramente após o valor mais baixo em 12 meses, registado em março, indicando um grau mais elevado de confiança de que a produção moçambicana irá aumentar durante o próximo ano. Cerca de 64% das empresas mostraram uma perspetiva positiva, associada a um regresso às condições normais de comércio e planos de expansão. Posto isto, os efeitos da guerra na Ucrânia realçou uma perspetiva hesitante em algumas empresas, especialmente no que respeita ao risco de uma elevada inflação devido ao aumento dos preços dos combustíveis.

Índice de atividade da empresa no futuro

>50 = crescimento previsto nos próximos 12 meses





Metodologia

O PMI™ do Standard Bank Moçambique é compilado pela S&P Global a partir das respostas aos questionários enviados aos diretores de compras de um painel de cerca de 400 empresas do setor privado. O painel é estratificado por setor específico e dimensão das empresas em termos de número de colaboradores, com base nas contribuições para o PIB. Os setores abrangidos pelo inquérito incluem a agricultura, a mineração, o setor manufatureiro, a construção, o comércio por grosso, o comércio a retalho e os serviços.

As respostas ao inquérito são recolhidas na segunda metade de cada mês e indicam a direção da mudança em relação ao mês anterior. Um índice de difusão é calculado para cada variável do inquérito. O índice corresponde à soma da percentagem de respostas de "evolução positiva" com metade da percentagem de respostas de "ausência de alterações". Os índices variam entre 0 e 100, sendo que um valor superior a 50 indica um aumento global em relação ao mês anterior e um valor inferior a 50 uma diminuição global. Os índices são depois corrigidos de sazonalidade.

O principal valor é o Purchasing Managers' Index™ (PMI). O PMI baseia-se na média ponderada dos cinco índices seguintes: Novas encomendas (30%), Produção (25%), Emprego (20%), Prazos de entrega dos fornecedores (15%) e Stocks de aquisições (10%). Para o cálculo do PMI o Índice de prazos de entrega dos fornecedores é invertido de modo a que a sua evolução siga uma direção comparável à dos outros índices.

Os dados subjacentes ao inquérito não são revistos após a publicação, mas os fatores de correção sazonal poderão ser revistos ocasionalmente, se for caso disso, o que se refletirá na série de dados corrigida de sazonalidade.

Os dados foram recolhidos em 11 - 26 abril de 2022.

Para mais informações sobre a metodologia do inquérito PMI, é favor contactar economics@ihsmarkit.com.

Sobre o PMI

Os inquéritos Purchasing Managers' Index™ (PMI™) estão agora disponíveis em mais de 40 países e também nas regiões mais importantes, incluindo a eurozona. São os inquéritos empresariais mais consultados no mundo, escolhidos pelos bancos centrais, mercados financeiros e decisores empresariais pela sua capacidade de disponibilizar indicadores de tendências económicas mensais atuais, precisos e, frequentemente, únicos.

ihsmarkit.com/products/pmi.html

Aviso

Os direitos de propriedade intelectual dos dados contidos neste documento pertencem ou são licenciados à S&P Global. É proibido qualquer uso não autorizado sem o consentimento prévio da S&P Global de quaisquer dados contidos neste documento, incluindo, mas não limitado à cópia, distribuição, transmissão ou outros usos em qualquer formato. S&P Global não terá qualquer responsabilidade, dever ou obrigação por, ou relacionada ao conteúdo ou informações ("dados") contidos neste documento, quaisquer erros, imprecisões, omissões ou atrasos nos dados, ou por quaisquer ações tomadas com base neste documento. Em nenhuma circunstância a S&P Global poderá ser responsabilizada por quaisquer danos especiais, acidentais ou consequentes que possam decorrer do uso destes dados. O PMI® e o Purchasing Manager's Index™ são marcas registradas ou licenciadas da Markit Economics Limited e/ou de suas afiliadas.

Este conteúdo foi publicado pela S&P Global Market Intelligence e não pela S&P Global Ratings, que é uma divisão da S&P Global gerida separadamente. É proibida a reprodução de qualquer informação, dados ou material, incluindo notações ("Conteúdo") sob qualquer forma, exceto com a autorização prévia por escrito da parte relevante. Tal parte, as suas afiliadas e fornecedores ("prestadores de conteúdo") não garantem a exatidão, adequação, exaustividade, atualidade ou disponibilidade de qualquer conteúdo e não são responsáveis por quaisquer erros ou omissões (negligentes ou não), independentemente da causa, ou pelos resultados obtidos da utilização de tal conteúdo. Os prestadores de conteúdo não serão responsáveis, em nenhuma circunstância, por quaisquer danos, custos, despesas, honorários ou perdas (incluindo rendimentos ou lucros perdidos e custos de oportunidade) resultantes de qualquer utilização do conteúdo.

Sobre o Standard Bank

Estabelecido em Moçambique desde 1894, o Standard Bank tem participado ativamente no desenvolvimento do país através do financiamento da economia nacional e da disponibilização à comunidade empresarial nacional dos seus vastos conhecimentos nas áreas da energia, infraestruturas e recursos minerais, tendo ainda vindo a atrair investimento externo.

Ao longo dos últimos cinco anos, o Standard Bank tem apostado num forte investimento em linhas de crédito para projetos de infraestruturas para o transporte de carvão, armazenamento de combustíveis líquidos, expansão e construção de aeroportos e estradas, e projetos no âmbito das telecomunicações e recursos minerais.

O Standard Bank é um banco estável e com registo de lucros elevados, com agências em todas as províncias do país e uma vasta gama de produtos e serviços direcionados para pequenas, médias e grandes empresas e indivíduos. Parte dos seus lucros reverte para as comunidades em que o banco se insere, através da implementação de projetos sociais nas áreas da saúde, educação e desporto.

Enquanto membro do Grupo Standard Bank, o maior banco africano em termos de área geográfica, resultados e ativos, e estando presente em 20 países no continente africano, bem como 6 centros financeiros globais, o Standard Bank Moçambique tem os recursos financeiros e humanos necessários para servir e conectar clientes em todo o mundo.

www.standardbank.co.mz

Sobre o S&P Global

A S&P Global fornece informações essenciais. Capacitamos governos, empresas e indivíduos com dados corretos, conhecimento e tecnologia integrada para que estejam aptos e confiantes ao tomar decisões. Oferecemos aos nossos clientes desde suporte para avaliarem novos investimentos até orientações sobre a abordagem ESG e a transição energética através de cadeias de abastecimento. Dessa forma, abrimos novas oportunidades, superamos desafios e aceleramos o progresso global.

Somos constantemente requisitados por muitas das principais instituições mundiais para fornecer classificação de crédito, padrões de referência, análise de dados e soluções de fluxo de trabalho nos mercados de capitais globais, commodities e indústria automotiva. Por meio de cada um de nossos serviços oferecidos, ajudamos as principais instituições do mundo a planejar o amanhã, a partir de hoje. www.spglobal.com