



PMI™ do Standard Bank Moçambique

As pressões inflacionárias intensificam-se em maio, mas a procura mantém-se elevada

Principais conclusões

O aumento mais rápido dos preços de aquisição em cinco anos

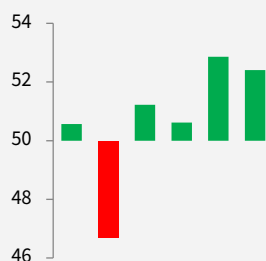
O crescimento de atividade acelera para o valor mais elevado em 55 meses

O desempenho da cadeia de fornecedores melhora

Moçambique PMI



Últimos seis meses



O PMI™ Moçambique apontou para uma nova melhoria das condições das empresas em maio, acompanhada da aceleração das pressões inflacionárias. Ainda que as novas encomendas continuem a aumentar a um ritmo sólido, e face aos aumentos dos preços dos combustíveis e matérias-primas, as empresas aumentaram fortemente os seus preços de venda. Ao mesmo tempo, o aumento dos inventários e do nível de pessoal e a melhoria dos prazos de entrega contribuíram para a mais rápida expansão da atividade desde outubro de 2017.

O principal valor calculado pelo inquérito é o Purchasing Managers' Index™ (PMI). Valores acima de 50,0 apontam para uma melhoria nas condições das empresas no mês anterior, ao passo que valores abaixo de 50,0 mostram uma deterioração.

Três dos cinco subcomponentes do PMI tiveram influências direcionais positivas no principal valor em maio, o de produção, novas encomendas e stocks de aquisições. Na verdade, o índice de produção subiu para o seu nível mais elevado em mais de quatro anos e meio, com a atividade empresarial a aumentar acentuadamente como resposta a um maior aumento da afluência de novas encomendas e forte procura dos clientes.

Para auxiliar na produção, as empresas moçambicanas adquiriram um maior volume de meios de produção durante o mês de maio, com os últimos dados a assinalar a mais rápida retoma da atividade de aquisição em apenas cinco anos. Isto resultou numa acumulação acentuada de stocks de aquisições.

Não obstante, o indicador PMI caiu de 52,9 em abril para 52,4 em maio, como resultado dos restantes subíndices de emprego e prazos de

entrega dos fornecedores.

Embora os níveis de pessoal tenham aumentado para suportar a maior capacidade, a taxa de criação de emprego abrandou, em maio, para o nível mais baixo dos últimos três meses. Apesar disso, as empresas conseguiram cumprir os prazos de novas encomendas e reduzir as que estavam em atraso.

As empresas também viram a pressão das cadeias de fornecimento reduzida, com os fornecedores a diminuírem os seus prazos de entrega ao ritmo mais rápido desde março de 2019.

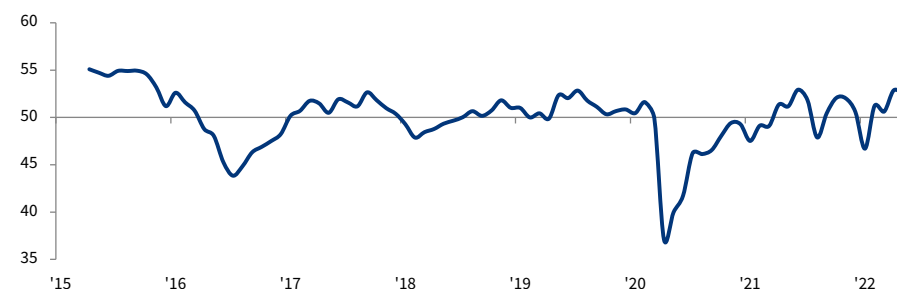
Os dados do inquérito de maio também assinalaram as enormes pressões relativas aos custos nas empresas moçambicanas. Os custos de aquisição tiveram o aumento mais acentuado em exatamente cinco anos. O aumento da procura e acumulação de stock agravou o já elevado preço dos combustíveis e matérias-primas. Além disso, a inflação dos salários do pessoal situou-se no valor mais elevado desde o final de 2019.

As empresas transferiam frequentemente estes maiores custos dos meios de produção para os seus clientes, conforme ilustrado pelo aumento acentuado dos preços de produção. A inflação dos preços de venda acentuou-se pelo terceiro mês consecutivo e registou o valor mais elevado desde o início de 2018.

Apesar da inflação elevada, as empresas apresentaram uma forte previsão de atividade futura em maio. Na verdade, o grau de confiança subiu para o valor mais alto dos últimos dez meses. As empresas referem frequentemente o aumento das oportunidades para crescimento como o impacto das atenuações pandémicas.

PMI

Corrigido de sazonalidade, >50 = melhoria em relação ao mês anterior





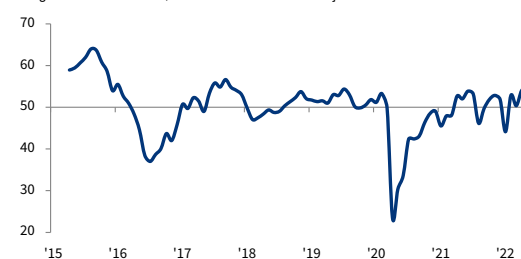
Índice de produção



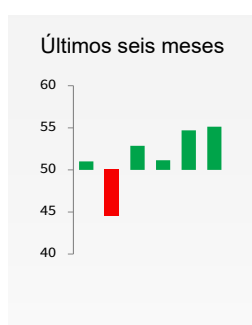
Os dados do inquérito de maio apontam para outro aumento relativamente acentuado nos níveis de produção na economia do setor privado de Moçambique, devido ao aumento de vendas e da procura e entregas de meios de produção mais rápidas. A recuperação foi a quarta no mesmo número de meses, e a mais rápida registada desde outubro de 2017. A agricultura, o setor industrial, o comércio a grosso e a retalho e os serviços registaram uma maior atividade, tendo a construção sido a única área monitorizada a registar uma descida.

Índice de produção

Corrigido de sazonalidade, >50 = crescimento em relação ao mês anterior



Índice de novas encomendas



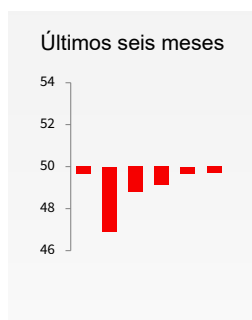
As novas encomendas recebidas pelas empresas moçambicanas registaram em maio um aumento pelo quarto mês consecutivo, o ritmo de crescimento mais forte desde junho de 2021. Embora todos os cinco setores tenham registado recuperações, esta foi mais acentuada na agricultura, devido às evidências de maior acumulação de bens primários na economia em geral. Em comparação, os novos trabalhos nas empresas de construção aumentaram ligeiramente.

Índice de novas encomendas

Corrigido de sazonalidade, >50 = crescimento em relação ao mês anterior



Índice de encomendas em atraso



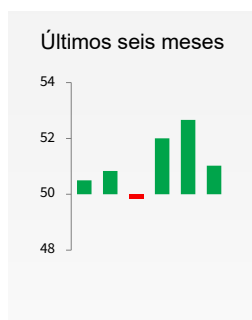
O índice de encomendas em atraso corrigido de sazonalidade permaneceu abaixo de 50,0, valor que indica ausência de alterações, a meio do segundo trimestre, um valor inalterado desde abril. Os negócios pendentes diminuíram agora pelo 13.º mês consecutivo. De uma forma geral, as empresas inquiridas indicaram ter capacidade para lidar com novos trabalhos.

Índice de encomendas em atraso

Corrigido de sazonalidade, >50 = crescimento em relação ao mês anterior



Índice de pessoas empregadas



As empresas moçambicanas registaram em maio, pelo terceiro mês consecutivo, criação de emprego, a meio de esforços para aumentar a capacidade de mão de obra. No entanto, existiram relatos de empresas a reduzirem ativamente a sua mão de obra ou a não conseguirem substituir os trabalhadores que se despediram. Como resultado, a taxa de subida no emprego geral diminuiu relativamente ao mês anterior e foi apenas ligeira.

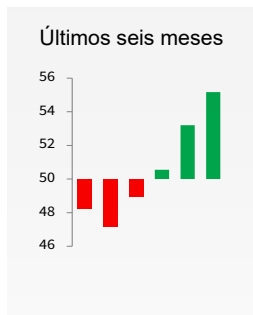
Índice de pessoas empregadas

Corrigido de sazonalidade, >50 = crescimento em relação ao mês anterior





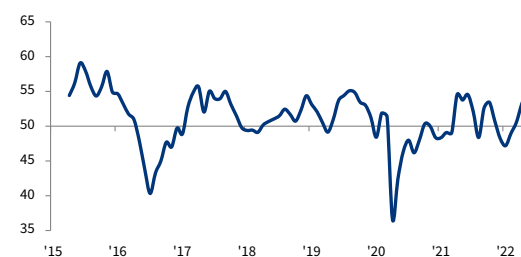
Índice de quantidade de aquisições



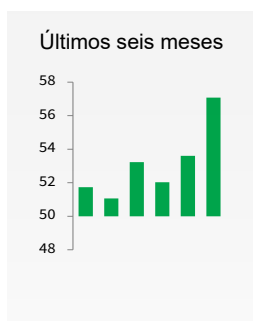
A atividade de aquisição das empresas moçambicanas continuou a aumentar a meio do segundo trimestre do ano. Para além disso, a recuperação aumentou e foi a mais rápida desde abril de 2017. De um modo geral, as empresas afirmaram que a aquisição de meios de produção aumentou em linha com os volumes mais elevados das carteiras de encomendas e capacidade de mão de obra.

Índice de quantidade de aquisições

Corrigido de sazonalidade, >50 = crescimento em relação ao mês anterior



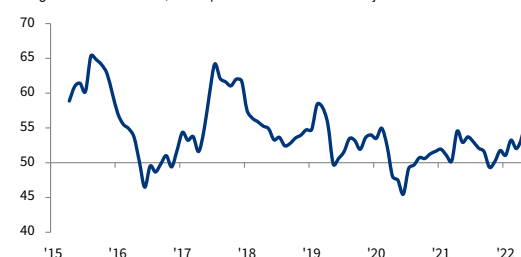
Índice de prazos de entrega dos fornecedores



Os últimos dados indicaram uma melhoria acentuada no desempenho da cadeia de fornecedores moçambicana durante o mês de maio. O índice de prazos de entrega dos fornecedores corrigido de sazonalidade subiu para o seu valor mais elevado em mais de três anos. De um modo geral, os membros do painel constataram que o aumento da oferta de materiais, a redução da perturbação das fronteiras e a flexibilidade dos prazos de entrega ajudaram os fornecedores a transportar os artigos mais rapidamente.

Índice de prazos de entrega dos fornecedores

Corrigido de sazonalidade, >50 = prazos mais curtos em relação ao mês anterior



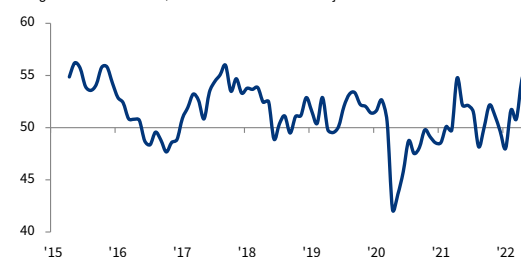
Índice de stock de aquisições



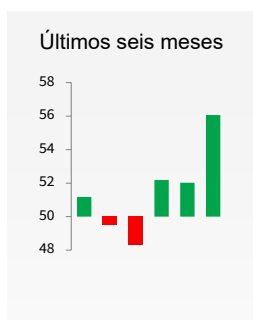
As empresas moçambicanas conseguiram, em maio, acumular stocks de aquisições, com os últimos dados a indicarem um aumento pelo quarto mês consecutivo. Em conformidade com o aumento acentuado e acelerado na atividade de aquisição, a taxa de crescimento do inventário acelerou ao nível mais elevado desde maio de 2015.

Índice de stock de aquisições

Corrigido de sazonalidade, >50 = crescimento em relação ao mês anterior



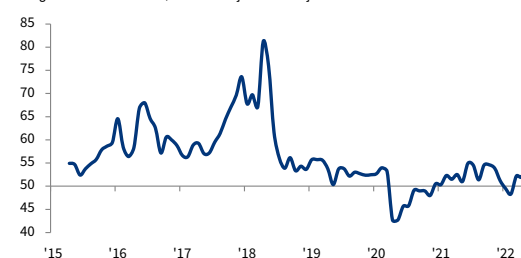
Índice do preço global dos meios de produção



Os custos gerais dos meios de produção suportados pelas empresas do setor privado moçambicano aumentaram em maio para um nível mais acentuado. O índice corrigido de sazonalidade aumentou em mais de quatro pontos desde abril, assinalando o mais rápido aumento dos preços dos meios de produção desde setembro de 2018. As pressões inflacionárias mais fortes fizeram-se sentir nas cinco indústrias monitorizadas, com o comércio a grosso e a retalho a registar o aumento mais acentuado nos custos.

Índice do preço global dos meios de produção

Corrigido de sazonalidade, >50 = inflação em relação ao mês anterior





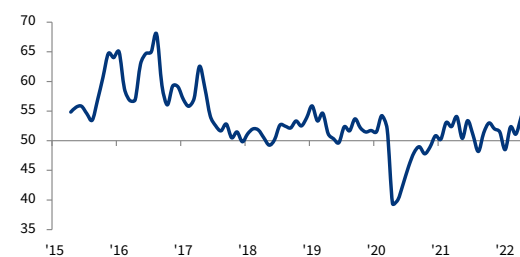
Índice dos preços de aquisição



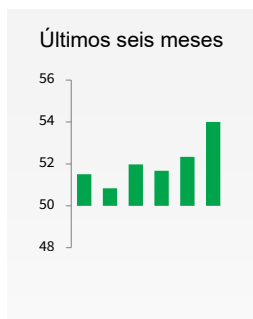
Uma das principais fontes da inflação em maio foram os custos de aquisição, que aumentaram pelo quarto mês consecutivo e ao ritmo mais acentuado em exatamente cinco anos. As evidências pontuais sugerem que o aumento da procura e as pressões inflacionárias globais subjacentes conduziram ao aumento dos preços de vários artigos. As empresas destacaram, em particular, o aumento dos custos dos combustíveis.

Índice dos preços de aquisição

Corrigido de sazonalidade, >50 = inflação em relação ao mês anterior



Índice de custos com pessoal



As empresas moçambicanas indicaram uma maior aceleração da inflação salarial durante o mês de maio, tendo o índice de custos com pessoal corrigido de sazonalidade aumentado pelo segundo mês consecutivo. O aumento geral nos salários foi acentuado e o mais rápido desde o final de 2019. As despesas mais elevadas com pessoal foram relacionadas com o aumento da procura por parte dos clientes e com a maior atividade de contratação.

Índice de custos com pessoal

Corrigido de sazonalidade, >50 = inflação em relação ao mês anterior



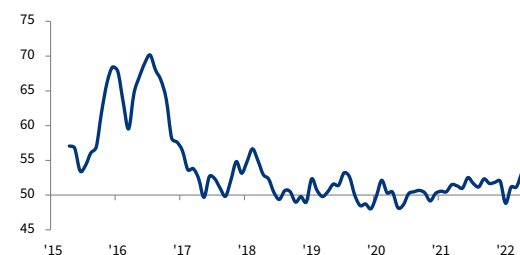
Índice dos preços na produção



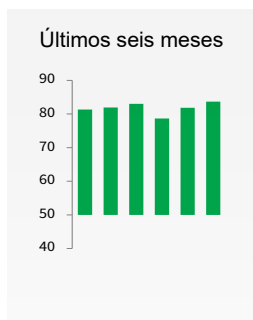
O aumento acelerado dos custos das empresas traduziram-se num aumento mais acelerado dos preços médios cobrados em maio. Os encargos aumentaram para os valores mais elevados desde fevereiro de 2018, refletindo aumentos em todos os cinco setores abrangidos pelo inquérito. Juntamente com os custos de materiais subjacentes, algumas empresas indicaram que a subida dos preços foi suportada pela maior procura por parte dos clientes e pela introdução de novos produtos.

Índice dos preços na produção

Corrigido de sazonalidade, >50 = inflação em relação ao mês anterior



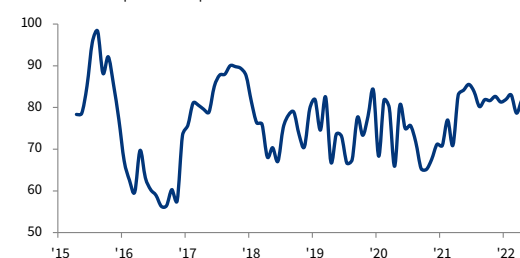
Índice de atividade da empresa no futuro



A confiança das empresas em relação às perspetivas de atividade do setor privado para os próximos 12 meses aumentou pelo segundo mês consecutivo em maio e manteve-se acima da média a longo prazo. Mais de dois terços dos inquiridos espera que a produção continue a aumentar no próximo ano, tendo alguns mencionado as novas oportunidades de crescimento à medida que a pandemia regride. O grau de otimismo subiu para o valor mais alto dos últimos dez meses.

Índice de atividade da empresa no futuro

>50 = crescimento previsto nos próximos 12 meses





Metodologia

O PMI™ do Standard Bank Moçambique é compilado pela S&P Global a partir das respostas aos questionários enviados aos diretores de compras de um painel de cerca de 400 empresas do setor privado. O painel é estratificado por setor específico e dimensão das empresas em termos de número de colaboradores, com base nas contribuições para o PIB. Os setores abrangidos pelo inquérito incluem a agricultura, a mineração, o setor manufatureiro, a construção, o comércio por grosso, o comércio a retalho e os serviços.

As respostas ao inquérito são recolhidas na segunda metade da cada mês e indicam a direção da mudança em relação ao mês anterior. Um índice de difusão é calculado para cada variável do inquérito. O índice corresponde à soma da percentagem de respostas de "evolução positiva" com metade da percentagem de respostas de "ausência de alterações". Os índices variam entre 0 e 100, sendo que um valor superior a 50 indica um aumento global em relação ao mês anterior e um valor inferior a 50 uma diminuição global. Os índices são depois corrigidos de sazonalidade.

O principal valor é o Purchasing Managers' Index™ (PMI). O PMI baseia-se na média ponderada dos cinco índices seguintes: Novas encomendas (30%), Produção (25%), Emprego (20%), Prazos de entrega dos fornecedores (15%) e Stocks de aquisições (10%). Para o cálculo do PMI o Índice de prazos de entrega dos fornecedores é invertido de modo a que a sua evolução siga uma direção comparável à dos outros índices.

Os dados subjacentes ao inquérito não são revistos após a publicação, mas os fatores de correção sazonal poderão ser revistos ocasionalmente, se for caso disso, o que se refletirá na série de dados corrigida de sazonalidade.

Os dados foram recolhidos em 12 - 26 maio de 2022.

Para mais informações sobre a metodologia do inquérito PMI, é favor contactar economics@ihsmarkit.com.

Sobre o PMI

Os inquéritos Purchasing Managers' Index™ (PMI™) estão agora disponíveis em mais de 40 países e também nas regiões mais importantes, incluindo a eurozona. São os inquéritos empresariais mais consultados no mundo, escolhidos pelos bancos centrais, mercados financeiros e decisores empresariais pela sua capacidade de disponibilizar indicadores de tendências económicas mensais atuais, precisos e, frequentemente, únicos. ihsmarkit.com/products/pmi.html

Aviso

Os direitos de propriedade intelectual dos dados contidos neste documento pertencem ou são licenciados à S&P Global. É proibido qualquer uso não autorizado sem o consentimento prévio da S&P Global de quaisquer dados contidos neste documento, incluindo, mas não limitado à cópia, distribuição, transmissão ou outros usos em qualquer formato. S&P Global não terá qualquer responsabilidade, dever ou obrigação por, ou relacionada ao conteúdo ou informações ("dados") contidos neste documento, quaisquer erros, imprecisões, omissões ou atrasos nos dados, ou por quaisquer ações tomadas com base neste documento. Em nenhuma circunstância a S&P Global poderá ser responsabilizada por quaisquer danos especiais, acidentais ou consequentes que possam decorrer do uso destes dados. O PMI® e o Purchasing Manager's Index™ são marcas registradas ou licenciadas da Markit Economics Limited e/ou de suas afiliadas.

Este conteúdo foi publicado pela S&P Global Market Intelligence e não pela S&P Global Ratings, que é uma divisão da S&P Global gerida separadamente. É proibida a reprodução de qualquer informação, dados ou material, incluindo notações ("Conteúdo") sob qualquer forma, exceto com a autorização prévia por escrito da parte relevante. Tal parte, as suas afiliadas e fornecedores ("prestadores de conteúdo") não garantem a exatidão, adequação, exaustividade, atualidade ou disponibilidade de qualquer conteúdo e não são responsáveis por quaisquer erros ou omissões (negligentes ou não), independentemente da causa, ou pelos resultados obtidos da utilização de tal conteúdo. Os prestadores de conteúdo não serão responsáveis, em nenhuma circunstância, por quaisquer danos, custos, despesas, honorários ou perdas (incluindo rendimentos ou lucros perdidos e custos de oportunidade) resultantes de qualquer utilização do conteúdo.

Sobre o Standard Bank

Estabelecido em Moçambique desde 1894, o Standard Bank tem participado ativamente no desenvolvimento do país através do financiamento da economia nacional e da disponibilização à comunidade empresarial nacional dos seus vastos conhecimentos nas áreas da energia, infraestruturas e recursos minerais, tendo ainda vindo a atrair investimento externo.

Ao longo dos últimos cinco anos, o Standard Bank tem apostado num forte investimento em linhas de crédito para projetos de infraestruturas para o transporte de carvão, armazenamento de combustíveis líquidos, expansão e construção de aeroportos e estradas, e projetos no âmbito das telecomunicações e recursos minerais.

O Standard Bank é um banco estável e com registo de lucros elevados, com agências em todas as províncias do país e uma vasta gama de produtos e serviços direcionados para pequenas, médias e grandes empresas e indivíduos. Parte dos seus lucros reverte para as comunidades em que o banco se insere, através da implementação de projetos sociais nas áreas da saúde, educação e desporto.

Enquanto membro do Grupo Standard Bank, o maior banco africano em termos de área geográfica, resultados e ativos, e estando presente em 20 países no continente africano, bem como 6 centros financeiros globais, o Standard Bank Moçambique tem os recursos financeiros e humanos necessários para servir e conectar clientes em todo o mundo.

www.standardbank.co.mz

Sobre o S&P Global

A S&P Global fornece informações essenciais. Capacitamos governos, empresas e indivíduos com dados corretos, conhecimento e tecnologia integrada para que estejam aptos e confiantes ao tomar decisões. Oferecemos aos nossos clientes desde suporte para avaliarem novos investimentos até orientações sobre a abordagem ESG e a transição energética através de cadeias de abastecimento. Dessa forma, abrimos novas oportunidades, superamos desafios e aceleramos o progresso global.

Somos constantemente requisitados por muitas das principais instituições mundiais para fornecer classificação de crédito, padrões de referência, análise de dados e soluções de fluxo de trabalho nos mercados de capitais globais, commodities e indústria automotiva. Por meio de cada um de nossos serviços oferecidos, ajudamos as principais instituições do mundo a planejar o amanhã, a partir de hoje. www.spglobal.com