



# PMI™ do Standard Bank Moçambique

## Novas encomendas continuam a aumentar de forma consistente em Julho

### Principais conclusões

Taxa de expansão de novas encomendas acelera

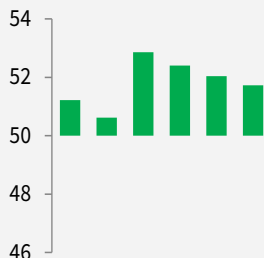
Encomendas em atraso aumentam enquanto o crescimento da produção abranda

Confiança das empresas cai devido a preocupações com a inflação

### Moçambique PMI



Últimos seis meses



As condições das empresas continuaram a melhorar no setor privado moçambicano durante o mês de Julho, com as empresas a conseguirem garantir maiores volumes de novos negócios, que lhes permitiram obter aumentos na atividade, no emprego e na aquisição. De um modo geral, as taxas de inflação mantiveram-se sólidas no início do terceiro trimestre, e as preocupações com o impacto dos aumentos dos preços diminuíram o sentimento empresarial.

O principal valor calculado pelo inquérito é o Purchasing Managers' Index™ (PMI). Valores acima de 50,0 apontam para uma melhoria nas condições das empresas no mês anterior, ao passo que valores abaixo de 50,0 mostram uma deterioração.

O indicador PMI ficou nos 51,7 em Julho, acima do valor que indica ausência de alterações de 50,0, pelo sexto mês consecutivo, mas abaixo dos 52,0 registados em Junho, o que marcou uma melhoria mais ligeira nas condições das empresas no setor privado.

Os novos negócios aumentaram pelo sexto mês consecutivo em Julho, com a captação de novos clientes a contribuir para o aumento de novas encomendas. A expansão mais recente foi sólida e ligeiramente mais rápida do que a registada em Junho.

O número mais elevado de novas encomendas permitiu alcançar um novo aumento na atividade empresarial, mas comparando com o panorama dos novos trabalhos, o ritmo de expansão da produção abrandou ao longo do mês. Com o crescimento da atividade a não conseguir acompanhar o ritmo das novas encomendas, houve uma acumulação de encomendas em atraso pela primeira vez desde Abril de 2021.

Em resposta ao aumento das novas encomendas,

as empresas expandiram os seus níveis de pessoal, o que resultou no quinto aumento consecutivo no emprego. A criação de empregos foi registada em todos os cinco setores abrangidos pelo inquérito.

Também foi possível observar uma expansão da atividade de aquisição, mas a taxa de crescimento abrandou para o ritmo mais lento – isto no que respeita ao atual período de cinco meses de aumento da compra de meios de produção. Alguns dos inquiridos referiram que interromperam a aquisição, uma vez que os inventários apresentavam um nível suficiente para os requisitos atuais. De facto, os stocks de aquisições aumentaram a um ritmo sólido, mais rápido do que o registado em Junho. Entretanto, os prazos de entrega dos fornecedores foram novamente reduzidos, embora a um menor nível.

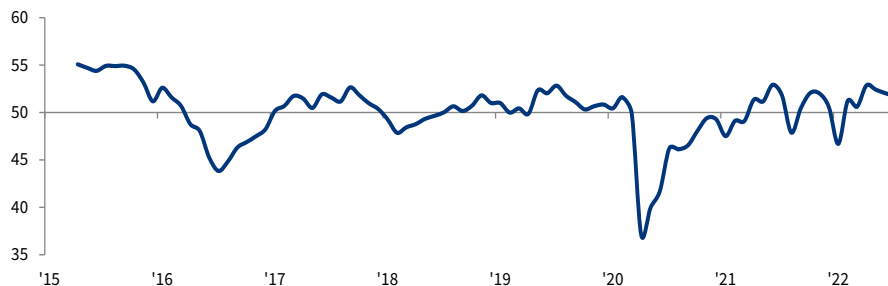
Os custos de aquisição aumentaram de forma sólida em Julho, com a taxa de inflação a ser apenas ligeiramente mais suave do que em Junho. Os custos mais elevados dos combustíveis e do transporte foram amplamente referidos. Também foi registado um aumento dos custos com pessoal, em parte associado à atividade de contratação.

O aumento dos preços dos combustíveis foi o principal fator responsável pelo aumento dos encargos com a produção. A inflação dos preços de venda foi assinalada pelo sexto mês consecutivo, apesar de a recuperação mais recente ter sido a mais fraca desde Abril.

As preocupações com o impacto do aumento dos preços levaram a uma queda da confiança relativamente ao panorama do ano que vem para a atividade empresarial. O sentimento das empresas atingiu o valor mais baixo desde Março de 2021, mas, de um modo geral, mantiveram-se otimistas devido ao investimento empresarial e aos planos de expansão.

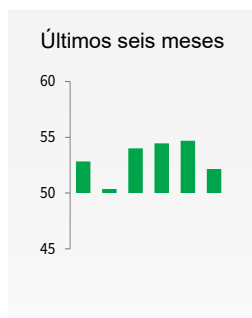
### PMI

Corrigido de sazonalidade, >50 = melhoria em relação ao mês anterior





## Índice de produção



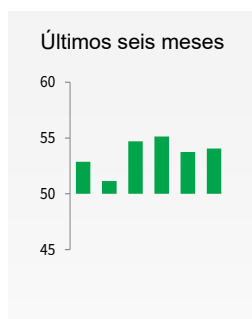
As empresas moçambicanas aumentaram a produção pelo sexto mês consecutivo durante Julho, com o crescimento a ser frequentemente associado ao aumento das novas encomendas. Dito isto, a taxa de expansão abrandou para o valor mais baixo desde Março. Os dados do setor sugeriram que o aumento geral da atividade se concentrou nas categorias de comércio por grosso e a retalho e nos serviços.

### Índice de produção

Corrigido de sazonalidade, >50 = crescimento em relação ao mês anterior



## Índice de novas encomendas



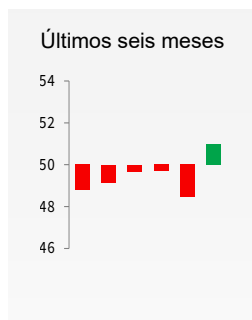
Tal como se verificou em cada um dos últimos seis meses, os novos negócios expandiram em Julho. O aumento mais recente foi sólido e ligeiramente mais rápido do que o registado em Junho. Alguns inquiridos referiram que conseguiram captar novos clientes, o que ajudou a impulsionar os volumes de novas encomendas.

### Índice de novas encomendas

Corrigido de sazonalidade, >50 = crescimento em relação ao mês anterior



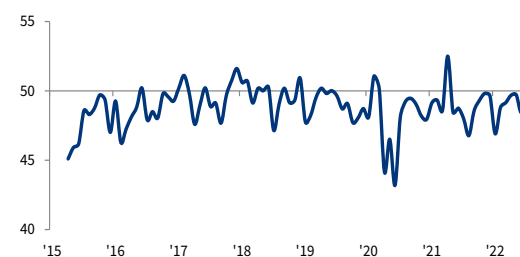
## Índice de encomendas em atraso



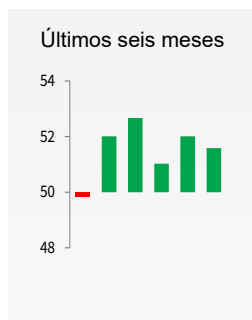
Com o sólido crescimento de novas encomendas sustentado e a ultrapassar o da atividade empresarial, as empresas moçambicanas assinalaram um aumento das encomendas em atraso durante o mês de Julho. A acumulação foi a primeira registada em 15 meses, mas, de um modo geral, apenas ligeira, com a grande maioria dos inquiridos (91%) a manter os negócios pendentes inalterados.

### Índice de encomendas em atraso

Corrigido de sazonalidade, >50 = crescimento em relação ao mês anterior



## Índice de pessoas empregadas



O emprego continuou a aumentar no início do terceiro trimestre, ampliando a atual sequência de crescimento de empregos para cinco meses. Dito isto, o taxa de criação de emprego foi modesta e mais lenta do que a observada em Junho. Os níveis mais elevados de pessoal refletiram o aumento de novas encomendas, com o emprego a subir em todos os cinco setores controlados.

### Índice de pessoas empregadas


Corrigido de sazonalidade, >50 = crescimento em relação ao mês anterior





## Índice de quantidade de aquisições

### Últimos seis meses



Apesar de as empresas moçambicanas terem aumentado a sua atividade de aquisição pelo quinto mês consecutivo em Julho, a taxa de expansão abrandou para o ritmo mais lento nesta sequência, tendo sido apenas ligeira. Enquanto alguns membros do painel referiram terem aumentado a compra de meios de produção devido ao aumento das novas encomendas, outros sugeriram que interromperam a aquisição devido ao facto de os inventários apresentarem níveis suficientes para as necessidades atuais.


### Índice de quantidade de aquisições

Corrigido de sazonalidade, >50 = crescimento em relação ao mês anterior



## Índice de prazos de entrega dos fornecedores

### Últimos seis meses



Os sinais de melhoria na disponibilidade de materiais e os esforços para satisfazer os clientes levaram os fornecedores a acelerarem as suas entregas em Julho. O desempenho dos fornecedores melhorou pelo nono mês consecutivo. A taxa de redução dos prazos de entrega foi sólida, apesar de ter abrandado para o nível mais baixo em três meses.

### Índice de prazos de entrega dos fornecedores

Corrigido de sazonalidade, >50 = prazos mais curtos em relação ao mês anterior



## Índice de stock de aquisições

### Últimos seis meses



Os dados do mês de Julho assinalaram um aumento sólido dos stocks de aquisições no setor privado moçambicano, com a taxa de acumulação a acelerar relativamente ao mês anterior. Os inquiridos associaram o reforço dos inventários ao aumento das novas encomendas. Os stocks de aquisições aumentaram agora pelo sexto mês consecutivo.


### Índice de stock de aquisições

Corrigido de sazonalidade, >50 = crescimento em relação ao mês anterior



## Índice do preço global dos meios de produção

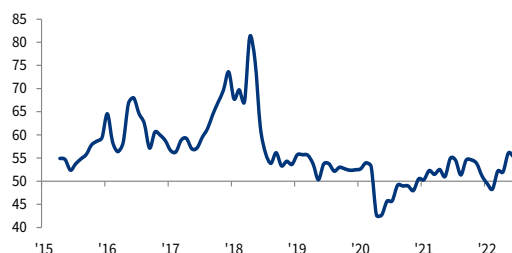
### Últimos seis meses



Os preços globais dos meios de produção continuaram a aumentar a um ritmo consistente em Julho, embora tenha sido o mais ligeiro em três meses, e mais fraco do que a média da série. Os dados do setor indicaram que as pressões inflacionárias foram mais acentuadas nos serviços e na agricultura.

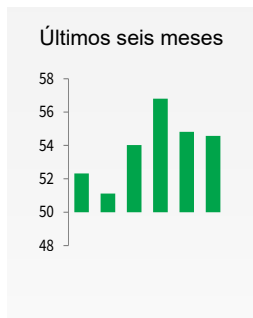
### Índice do preço global dos meios de produção

Corrigido de sazonalidade, >50 = inflação em relação ao mês anterior





## Índice dos preços de aquisição



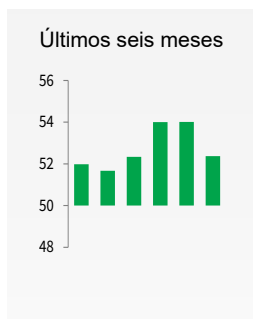
Os preços mais elevados dos combustíveis e do transporte resultaram num novo aumento dos preços de aquisição no início do terceiro trimestre. A inflação não sofreu grandes alterações ao longo do mês e continuou a ser a mais rápida dos últimos cinco anos. Mais de 12% dos membros do painel reportaram um aumento nos preços de aquisição, face aos 5% que indicaram uma queda.

### Índice dos preços de aquisição

Corrigido de sazonalidade, >50 = inflação em relação ao mês anterior



## Índice de custos com pessoal



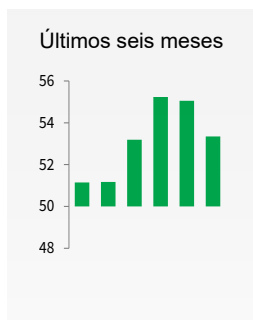
Tal como se verificou em cada um dos últimos 11 meses, os custos com pessoal aumentaram em Julho. A taxa de inflação manteve-se estável, embora tenha abrandado relativamente a Junho. Os custos com pessoal mais elevados ficaram a dever-se, em parte, à expansão da mão de obra. As pressões salariais foram mais acentuadas no setor do comércio por grosso e a retalho.

### Índice de custos com pessoal

Corrigido de sazonalidade, >50 = inflação em relação ao mês anterior



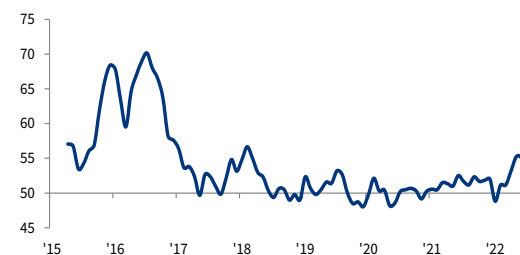
## Índice dos preços na produção



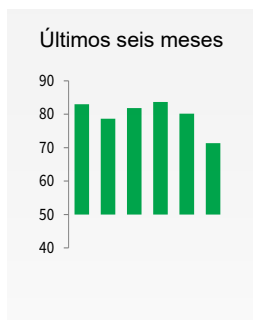
Os preços de produção aumentaram pelo sexto mês consecutivo em Julho, com evidências subjetivas a sugerir que o mais recente aumento refletiu os preços mais elevados dos combustíveis. Os encargos aumentaram a um ritmo sólido, embora tenha sido o mais ligeiro em três meses. A agricultura registou a inflação de encargos mais rápida nos cinco setores abrangidos pelo inquérito.

### Índice dos preços na produção

Corrigido de sazonalidade, >50 = inflação em relação ao mês anterior



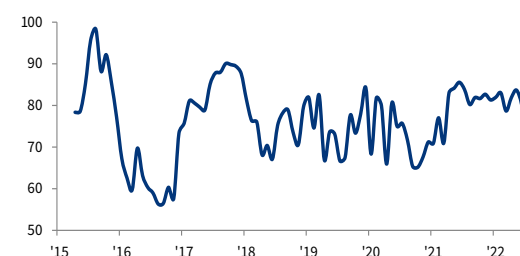
## Índice de atividade da empresa no futuro



A confiança das empresas caiu para o valor mais baixo dos últimos 16 meses em Julho, tendo ficado abaixo da média desde que a série de inquéritos começou em Março de 2015. Os membros do painel referiram que as preocupações com o impacto do aumento dos preços afetaram o sentimento empresarial. Por outro lado, o investimento empresarial e os planos de expansão impulsionaram a confiança, com as empresas a manterem-se otimistas quanto à produção vir a aumentar no próximo ano.

### Índice de atividade da empresa no futuro

>50 = crescimento previsto nos próximos 12 meses





## Metodologia

O PMI™ do Standard Bank Moçambique é compilado pela S&P Global a partir das respostas aos questionários enviados aos diretores de compras de um painel de cerca de 400 empresas do setor privado. O painel é estratificado por setor específico e dimensão das empresas em termos de número de colaboradores, com base nas contribuições para o PIB. Os setores abrangidos pelo inquérito incluem a agricultura, a mineração, o setor manufatureiro, a construção, o comércio por grosso, o comércio a retalho e os serviços.

As respostas ao inquérito são recolhidas na segunda metade de cada mês e indicam a direção da mudança em relação ao mês anterior. Um índice de difusão é calculado para cada variável do inquérito. O índice corresponde à soma da percentagem de respostas de "evolução positiva" com metade da percentagem de respostas de "ausência de alterações". Os índices variam entre 0 e 100, sendo que um valor superior a 50 indica um aumento global em relação ao mês anterior e um valor inferior a 50 uma diminuição global. Os índices são depois corrigidos de sazonalidade.

O principal valor é o Purchasing Managers' Index™ (PMI). O PMI baseia-se na média ponderada dos cinco índices seguintes: Novas encomendas (30%), Produção (25%), Emprego (20%), Prazos de entrega dos fornecedores (15%) e Stocks de aquisições (10%). Para o cálculo do PMI o Índice de prazos de entrega dos fornecedores é invertido de modo a que a sua evolução siga uma direção comparável à dos outros índices.

Os dados subjacentes ao inquérito não são revistos após a publicação, mas os fatores de correção sazonal poderão ser revistos ocasionalmente, se for caso disso, o que se refletirá na série de dados corrigida de sazonalidade.

Os dados foram recolhidos em 12 - 26 Julho de 2022.

Para mais informações sobre a metodologia do inquérito PMI, é favor contactar [economics@ihsmarkit.com](mailto:economics@ihsmarkit.com).

## Sobre o PMI

Os inquéritos Purchasing Managers' Index™ (PMI™) estão agora disponíveis em mais de 40 países e também nas regiões mais importantes, incluindo a eurozona. São os inquéritos empresariais mais consultados no mundo, escolhidos pelos bancos centrais, mercados financeiros e decisores empresariais pela sua capacidade de disponibilizar indicadores de tendências económicas mensais atuais, precisos e, frequentemente, únicos.

[ihsmarkit.com/products/pmi.html](https://ihsmarkit.com/products/pmi.html)

## Aviso

Os direitos de propriedade intelectual dos dados contidos neste documento pertencem ou são licenciados à S&P Global. É proibido qualquer uso não autorizado sem o consentimento prévio da S&P Global de quaisquer dados contidos neste documento, incluindo, mas não limitado à cópia, distribuição, transmissão ou outros usos em qualquer formato. S&P Global não terá qualquer responsabilidade, dever ou obrigação por, ou relacionada ao conteúdo ou informações ("dados") contidos neste documento, quaisquer erros, imprecisões, omissões ou atrasos nos dados, ou por quaisquer ações tomadas com base neste documento. Em nenhuma circunstância a S&P Global poderá ser responsabilizada por quaisquer danos especiais, acidentais ou consequentes que possam decorrer do uso destes dados. O PMI™ e o Purchasing Manager's Index™ são marcas registradas ou licenciadas da Markit Economics Limited e/ou de suas afiliadas.

Este conteúdo foi publicado pela S&P Global Market Intelligence e não pela S&P Global Ratings, que é uma divisão da S&P Global gerida separadamente. É proibida a reprodução de qualquer informação, dados ou material, incluindo notações ("Conteúdo") sob qualquer forma, exceto com a autorização prévia por escrito da parte relevante. Tal parte, as suas afiliadas e fornecedores ("prestadores de conteúdo") não garantem a exatidão, adequação, exaustividade, atualidade ou disponibilidade de qualquer conteúdo e não são responsáveis por quaisquer erros ou omissões (negligentes ou não), independentemente da causa, ou pelos resultados obtidos da utilização de tal conteúdo. Os prestadores de conteúdo não serão responsáveis, em nenhuma circunstância, por quaisquer danos, custos, despesas, honorários ou perdas (incluindo rendimentos ou lucros perdidos e custos de oportunidade) resultantes de qualquer utilização do conteúdo.

## Sobre o Standard Bank

Estabelecido em Moçambique desde 1894, o Standard Bank tem participado ativamente no desenvolvimento do país através do financiamento da economia nacional e da disponibilização à comunidade empresarial nacional dos seus vastos conhecimentos nas áreas da energia, infraestruturas e recursos minerais, tendo ainda vindo a atrair investimento externo.

Ao longo dos últimos cinco anos, o Standard Bank tem apostado num forte investimento em linhas de crédito para projetos de infraestruturas para o transporte de carvão, armazenamento de combustíveis líquidos, expansão e construção de aeroportos e estradas, e projetos no âmbito das telecomunicações e recursos minerais.

O Standard Bank é um banco estável e com registo de lucros elevados, com agências em todas as províncias do país e uma vasta gama de produtos e serviços direcionados para pequenas, médias e grandes empresas e indivíduos. Parte dos seus lucros reverte para as comunidades em que o banco se insere, através da implementação de projetos sociais nas áreas da saúde, educação e desporto.

Enquanto membro do Grupo Standard Bank, o maior banco africano em termos de área geográfica, resultados e ativos, e estando presente em 20 países no continente africano, bem como 6 centros financeiros globais, o Standard Bank Moçambique tem os recursos financeiros e humanos necessários para servir e conectar clientes em todo o mundo.

[www.standardbank.co.mz](http://www.standardbank.co.mz)

## Sobre o S&P Global

A S&P Global fornece informações essenciais. Capacitamos governos, empresas e indivíduos com dados corretos, conhecimento e tecnologia integrada para que estejam aptos e confiantes ao tomar decisões. Oferecemos aos nossos clientes desde suporte para avaliarem novos investimentos até orientações sobre a abordagem ESG e a transição energética através de cadeias de abastecimento. Dessa forma, abrimos novas oportunidades, superamos desafios e aceleramos o progresso global.

Somos constantemente requisitados por muitas das principais instituições mundiais para fornecer classificação de crédito, padrões de referência, análise de dados e soluções de fluxo de trabalho nos mercados de capitais globais, commodities e indústria automotiva. Por meio de cada um de nossos serviços oferecidos, ajudamos as principais instituições do mundo a planejar o amanhã, a partir de hoje. [www.spglobal.com](http://www.spglobal.com)