



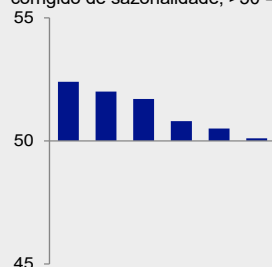
PMI™ do Standard Bank Moçambique

Economia com um crescimento quase nulo enquanto o crescimento da procura abrandou durante o mês de Outubro

50,1

MOÇAMBIQUE PMI
OUT '22

PMI
Mai '22 - Out '22
corrigido de sazonalidade, >50 = melhoria



Número de novos negócios desce para o valor mais baixo dos últimos nove meses

Crescimento da produção moderado apesar da aceleração na criação de emprego

Pressões relativas aos custos suavizam significativamente

Os mais recentes dados do inquérito PMI revelam que a economia moçambicana perdeu ainda mais ímpeto de crescimento e esteve perto da estagnação durante o mês de Outubro, com as empresas a indicarem uma menor procura e poder de compra por parte dos clientes. As recentes pressões inflacionárias levaram ao número de novos negócios mais baixo dos últimos nove meses, embora os custos tenham conhecido uma menor subida do que no período do inquérito anterior. O otimismo empresarial em relação à produção futura apresentou o valor mais alto dos últimos quatro meses, encorajando as empresas a aumentar o número de funcionários ao ritmo mais rápido desde Abril.

O principal valor calculado pelo inquérito é o Purchasing Managers' Index™ (PMI™). Valores acima de 50,0 apontam para uma melhoria nas condições das empresas no mês anterior, ao passo que valores abaixo de 50,0 mostram uma deterioração.

O principal registo do PMI caiu de 50,5 em Setembro para 50,1 em Outubro, ficando ligeiramente acima de 50, valor que indica ausência de alterações. Os indicadores revelam a melhoria mais modesta nas condições de operação na atual sequência

de crescimento de nove meses.

As empresas moçambicanas indicaram apenas um ligeiro aumento do volume de novas encomendas no início do quarto trimestre, revelando-se o crescimento mais ligeiro dos últimos nove meses. A menor procura por parte dos clientes, devido, em parte, às pressões domésticas e internacionais sobre os preços, foi muitas vezes associada pelos membros do painel ao aligeirar do ímpeto de vendas. Apenas 12% das empresas verificaram um crescimento de novas encomendas desde Setembro, enquanto que 8% verificaram um declínio durante o mês.

Os dados do setor mostraram que o crescimento das vendas se manteve concentrado nas empresas de construção e de serviços durante o mês de Outubro, com ambas as categorias a registarem apenas expansões ligeiras. Ao mesmo tempo, a agricultura, o setor industrial e o comércio a grosso e a retalho registaram menores volumes de novos negócios.

Como resultado, as empresas moçambicanas registaram apenas uma subida modesta da produção em Outubro, com uma quebra da taxa de expansão em

PMI do Standard Bank Moçambique

Corrigido de sazonalidade, >50 = melhoria em relação ao mês anterior



PMI™

by S&P Global



Conteúdo

Apresentação geral e comentário

Produção e procura

Expetativas empresariais

Emprego e capacidade

Compras e inventário

Preços

PMI Internacional

Metodologia do inquérito

Mais informações

relação ao período do inquérito anterior. Além da menor procura, os membros do painel acrescentaram que as despesas mais elevadas também pesaram na atividade.

Por outro lado, as empresas registaram uma melhor perspetiva para os próximos 12 meses, sendo que mais de 59% dos inquiridos previram o crescimento da produção. Tal assinala o maior grau de otimismo desde Junho. Como resultado, as empresas continuam a aumentar o número de funcionários, com a subida no emprego a acelerar para o valor mais alto dos últimos seis meses, permitindo às empresas efetuar novas incursões nos seus atrasos.

Os dados relativos a Outubro assinalaram um crescimento renovado da atividade de aquisição, levando a um ligeiro aumento do inventário dos meios de produção. Os

prazos de entrega dos meios de produção diminuíram devido à menor procura, melhorando a oferta e a concorrência entre fornecedores para proporcionar entregas mais rápidas.

Os dados relativos a preços indicaram um potencial abrandamento da inflação em relação aos custos dos meios de produção em Outubro. Os preços dos meios de produção aumentaram ainda que de forma ligeira e ao ritmo mais lento desde Abril, apesar dos custos mais elevados dos combustíveis e do enfraquecimento da moeda. Tal traduziu-se num menor aumento dos encargos com a produção. Além disso, a inflação abrandou pela quarta vez nos últimos cinco meses, apresentando o valor mais baixo desde Março.



Comentário

Relativamente aos resultados do inquérito, Fáusio Mussá, economista-chefe do Standard Bank - Moçambique, afirmou:

"O PMI do Standard Bank Moçambique desceu pelo sexto mês consecutivo, para 50,1 em Outubro, de 50,5 em Setembro. Este cenário reflete um crescimento de produção mais ligeiro, diminuição de novas encomendas e menos encomendas para exportação; o que reflecte uma fraca procura agregada.

"O PMI também sugere uma menor inflação em Outubro, como consequência do declínio dos preços de produção e dos custos dos meios de produção, reflectidos na estabilidade do preço dos combustíveis

desde Agosto e um Metical mais forte em comparação com o Rand e o Euro, o que diminui a inflação importada.

"Ficando apenas ligeiramente acima do valor de referência de 50, o PMI sugere que o crescimento económico pode ter abrandado no início do quarto trimestre de 2022. Foi verificado um aumento do subíndice das expectativas futuras, que pode refletir algum optimismo relativamente ao crescimento do PIB no próximo ano.

"Estes dados estão alinhados com a nossa edição de Setembro do African Markets Revealed (AMR), que espera um abrandamento da inflação em Outubro, após ter atingido o possível pico de 12,1%

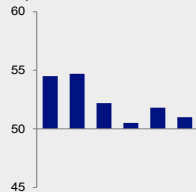
em Agosto. A nossa previsão relativa à inflação no final do ano mantém-se em 11,7% em relação ao mesmo período do ano passado e em 8,1% no final do próximo ano em relação ao mesmo período do ano anterior. Apesar do aperto fiscal projectado para o Orçamento de Estado para 2023 e, uma política monetária mais restritiva para ajudar a combater a inflação, espera-se que o investimento directo estrangeiro, a ajuda externa e as exportações líquidas apoiem o crescimento do próximo ano, o que acelera a nossa previsão de 4,2% em 2022 para 4,4% em 2023."



Produção e procura

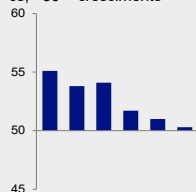
Índice de produção

Mai '22 - Out '22
cs, >50 = crescimento



Índice de novas encomendas

Mai '22 - Out '22
cs, >50 = crescimento



Produção

O índice de produção corrigido de sazonalidade assinalou apenas uma expansão ligeira da atividade empresarial nas empresas moçambicanas em Outubro, sendo que a menor procura pesou no crescimento geral. A recuperação abrandou em comparação com o mês de Setembro, tendo atingido o valor mais baixo em mais de um ano. As crescentes despesas das empresas também foram associadas pelos membros do painel como uma barreira para a produção.

Novas encomendas

Pelo terceiro mês consecutivo, a taxa a que o volume de novas encomendas aumentou em Outubro aligeirou em relação ao período do inquérito anterior. Além disso, o aumento geral das vendas foi apenas ligeiro e o mais lento registado nos últimos nove meses consecutivos de expansão, tendo a baixa procura por parte dos clientes sido assinalada por várias empresas. Dos cinco grandes setores abrangidos por este inquérito, as novas encomendas aumentaram apenas na construção e nos serviços.

Índice de produção

Corrigido de sazonalidade, >50 = crescimento em relação ao mês anterior



Índice de novas encomendas

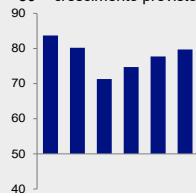
Corrigido de sazonalidade, >50 = crescimento em relação ao mês anterior



Atividade da empresa no futuro

Índice de atividade da empresa no futuro

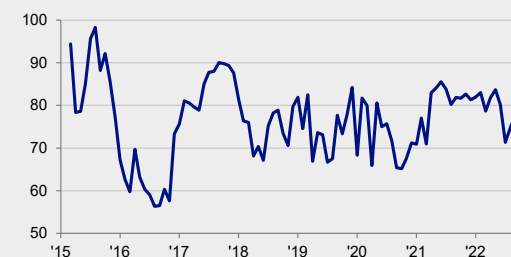
Mai '22 - Out '22
>50 = crescimento previsto



As expectativas empresariais continuaram a recuperar do valor mais baixo dos últimos 16 meses registado em Julho, tendo sido reforçadas pelo terceiro mês consecutivo em Outubro. Mais de 59% dos inquiridos registaram uma perspetiva positiva em relação à atividade empresarial para o próximo ano. As empresas frequentemente suportaram a confiança na esperança de novos clientes, mais emprego, maior alcance empresarial e novos investimentos. O grau de otimismo foi mais intenso do que a média da série, mantendo-se no entanto mais fraco do que aquele registado em grande parte do ano de 2021.

Índice de atividade da empresa no futuro

>50 = crescimento previsto nos próximos 12 meses

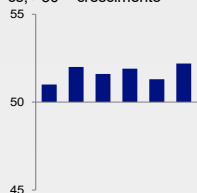




Emprego e capacidade

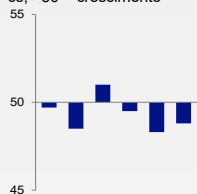
Índice de pessoas empregadas

Mai '22 - Out '22
cs, >50 = crescimento



Índice de encomendas em atraso

Mai '22 - Out '22
cs, >50 = crescimento



Pessoas empregadas

As empresas moçambicanas continuaram a expandir os seus níveis de funcionários no início do quarto trimestre do ano, continuando assim a série de expansão que começou em Março. Além disso, a taxa de criação de emprego foi a mais elevada dos últimos seis meses. O emprego cresceu nos cinco setores monitorizados pelo inquérito, com a construção a registar a recuperação mais rápida.

Encomendas em atraso

As condições de menor procura, em conjunto com uma melhoria dos prazos de entrega, levaram a uma diminuição das encomendas em atraso na economia de Moçambique durante o mês de Outubro. Assim, a taxa de esgotamento geral aligeirou desde o terceiro trimestre, tendo sido ligeira. Embora as empresas dos setores da agricultura, comércio por grosso e a retalho e serviços tenham assistido a uma diminuição dos atrasos, foram registados aumentos nos setores industrial e da construção.


Índice de pessoas empregadas

Corrigido de sazonalidade, >50 = crescimento em relação ao mês anterior



Índice de encomendas em atraso

Corrigido de sazonalidade, >50 = crescimento em relação ao mês anterior

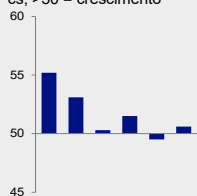




Compras e inventário

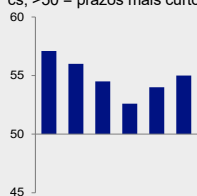
Índice de quantidade de aquisições

Mai '22 - Out '22
cs. >50 = crescimento



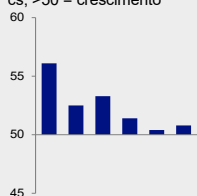
Índice de prazos de entrega dos fornecedores

Mai '22 - Out '22
cs. >50 = prazos mais curtos



Índice de stock de aquisições

Mai '22 - Out '22
cs. >50 = crescimento



Quantidade de aquisições

Os dados do inquérito de Outubro indicaram um novo aumento das aquisições de meios de produção por parte das empresas, sendo uma ligeira aceleração após uma redução comparativamente mais suave em Setembro. Algumas empresas relacionaram novos clientes e um aumento das vendas para explicar o aumento da compra de meios de produção. Assim, de acordo com os membros do painel, o abrandamento geral das pressões de procura tiveram peso no crescimento.

Prazos de entrega dos fornecedores

As empresas moçambicanas registaram uma melhoria rápida e acentuada do desempenho dos fornecedores em Outubro, como comprova o novo aumento do índice de prazos de entrega dos fornecedores corrigido de sazonalidade. O índice também registou o nível mais elevado desde Junho. As empresas realçaram que a menor procura, a melhoria do fornecimento dos meios de produção e a forte concorrência entre fornecedores foram responsáveis pela diminuição dos prazos de entrega.

Stock de aquisições

Tal como em Setembro, as empresas moçambicanas apenas assistiram a um ligeiro aumento dos stocks de aquisições no início do quarto trimestre. Apesar do ligeiro aceleramento, a taxa de crescimento foi a segunda mais lenta dos últimos sete meses. Embora algumas empresas tenham criado ativamente inventários para prevenir a escassez e servir novos clientes, outras associaram a redução dos stocks a um aumento da produção e dos custos de inventários.

Índice de quantidade de aquisições

Corrigido de sazonalidade, >50 = crescimento em relação ao mês anterior



Índice de prazos de entrega dos fornecedores

Corrigido de sazonalidade, >50 = prazos mais curtos em relação ao mês anterior



Índice de stock de aquisições

Corrigido de sazonalidade, >50 = crescimento em relação ao mês anterior

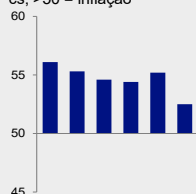




Preços

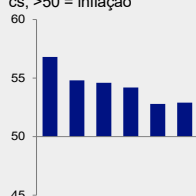
Índice do preço global dos meios de produção

Mai '22 - Out '22
cs. >50 = inflação



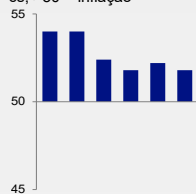
Índice dos preços de aquisição

Mai '22 - Out '22
cs. >50 = inflação



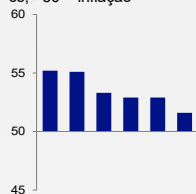
Índice de custos com pessoal

Mai '22 - Out '22
cs. >50 = inflação



Índice dos preços na produção

Mai '22 - Out '22
cs. >50 = inflação



Preço global dos meios de produção

As empresas moçambicanas registaram uma diminuição considerável dos custos dos encargos no início do último trimestre do ano. Com a correção da sazonalidade, o índice dos preços dos meios de produção baixou para o valor mais baixo desde Abril, indicado apenas uma ligeira aceleração dos custos dos meios de produção ao longo do mês. Embora os preços tenham subido em todos os cinco setores monitorizados, estes cresceram a um nível inferior em todas as categorias exceto no setor da agricultura.

Preços de aquisição

Os preços das aquisições cresceu em Outubro, continuando a tendência de inflação que se iniciou em Fevereiro. No entanto, apesar da ligeira aceleração em relação ao registo de Setembro e sendo sólido em geral, o ritmo do aumento foi mais lento do que o registo nos cinco meses anteriores. Os custos de aquisição mais altos foram geralmente atribuídos ao enfraquecimento da moeda e aos esforços de criação de inventários, embora também se tenha assinalado que a menor procura por meios de produção tenha reduzido as pressões inflacionárias.

Custos com pessoal

Os salários dos funcionários definidos pelas empresas moçambicanas continuaram a aumentar moderadamente em Outubro, com a inflação a ser mais ligeira do que em Setembro e a permanecer abaixo da tendência do inquérito. Embora 7% das empresas tenham assistido a um aumento dos custos com funcionários, muitas vezes associados a uma maior atividade de contratação, cerca de 92% não indicaram alterações em comparação com Setembro.

Preços na produção

A taxa de inflação dos encargos com a produção diminuiu pela quarta vez consecutiva em cinco meses em Outubro. No geral, as empresas indicaram apenas um modesto aumento dos preços de venda, tendo sido o menos acentuado desde Março. Algumas empresas indicaram que os custos operacionais e de combustíveis mais altos levaram ao aumento dos preços. Por outro lado, algumas empresas indicaram esforços promocionais e um menor poder de compra por parte dos clientes.

Índice do preço global dos meios de produção

Corrigido de sazonalidade, >50 = inflação em relação ao mês anterior



Índice dos preços de aquisição

Corrigido de sazonalidade, >50 = inflação em relação ao mês anterior



Índice de custos com pessoal

Corrigido de sazonalidade, >50 = inflação em relação ao mês anterior



Índice dos preços na produção

Corrigido de sazonalidade, >50 = inflação em relação ao mês anterior



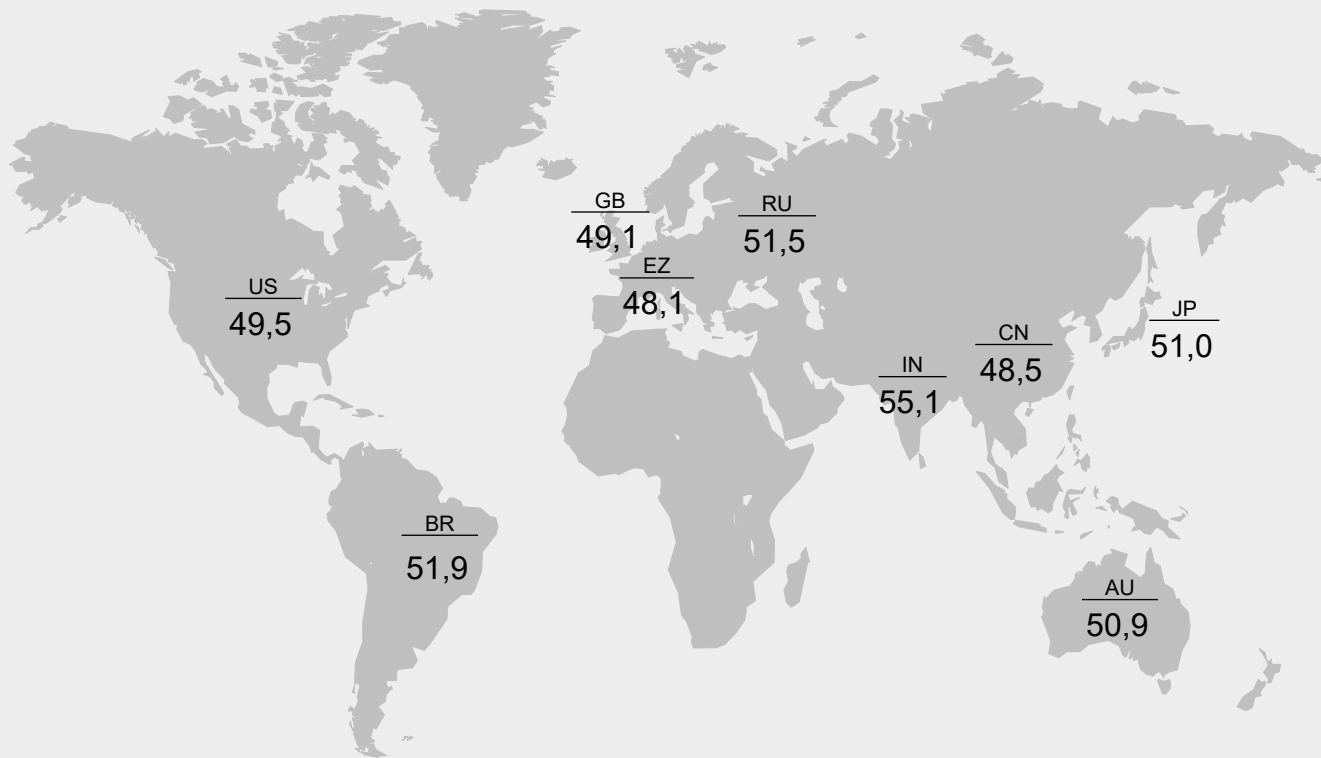


PMI Internacional

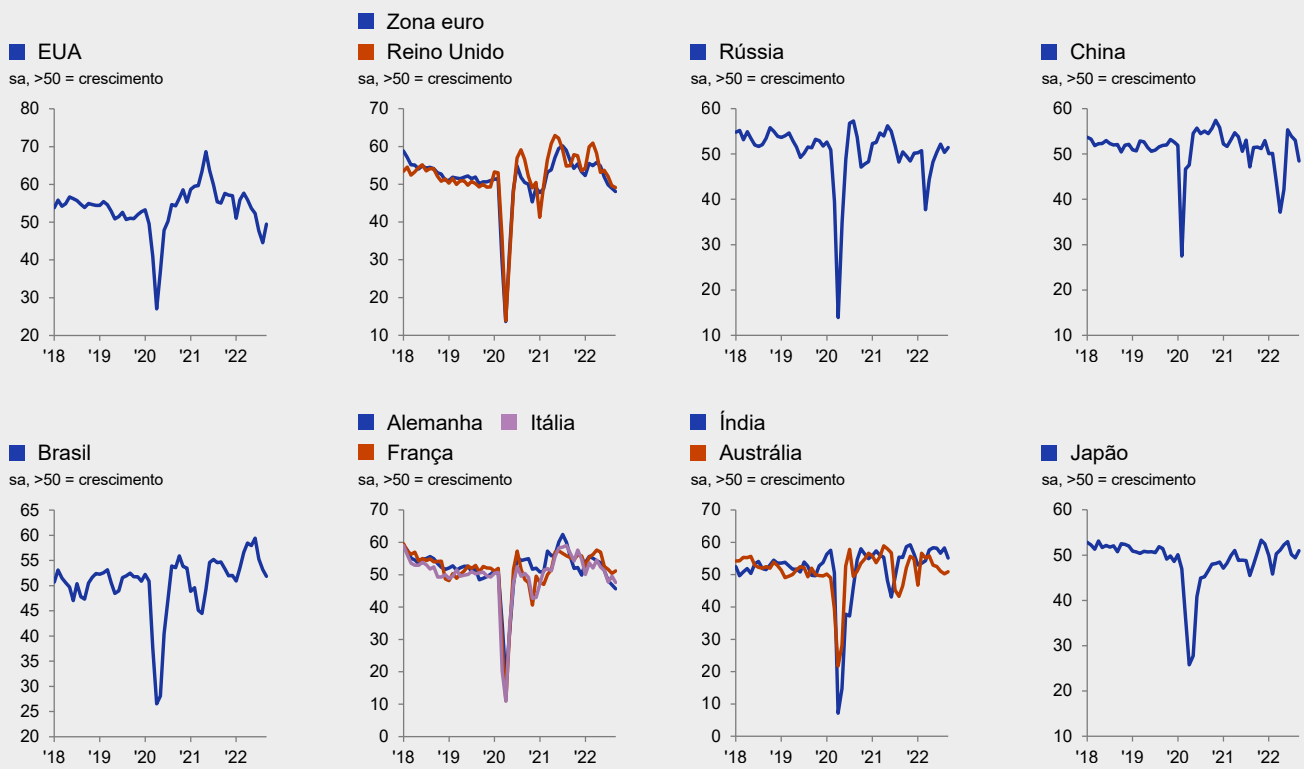
Índice de Produção Combinado, Setembro 2022

Corrigido de sazonalidade, >50 = crescimento em relação ao mês anterior

O Índice de Produção Combinado é calculado com base na média ponderada em função do PIB do Índice de Produção Industrial e do Índice de atividade empresarial no setor dos serviços.



Índice de Produção Combinado





Metodologia do inquérito

O PMI™ do Standard Bank Moçambique é compilado pela S&P Global a partir das respostas aos questionários enviados aos diretores de compras de um painel de cerca de 400 empresas do setor privado. O painel é estratificado por setor específico e dimensão das empresas em termos de número de colaboradores, com base nas contribuições para o PIB. Os setores abrangidos pelo inquérito incluem a agricultura, a mineração, o setor manufatureiro, a construção, o comércio por grosso, o comércio a retalho e os serviços. Os dados foram recolhidos pela primeira vez em março de 2015.

As respostas ao inquérito são recolhidas na segunda metade da cada mês e indicam a direção da mudança em relação ao mês anterior. Um índice de difusão é calculado para cada variável do inquérito. O índice corresponde à soma da percentagem de respostas de “evolução positiva” com metade da percentagem de respostas de “ausência de alterações”. Os índices variam entre 0 e 100, sendo que um valor superior a 50 indica um aumento global em relação ao mês anterior e um valor inferior a 50 uma diminuição global. Os índices são depois corrigidos de sazonalidade.

O principal valor é o Purchasing Managers' Index™ (PMI). O PMI baseia-se na média ponderada dos cinco índices seguintes: Novas encomendas (30%), Produção (25%), Emprego (20%), Prazos de entrega dos fornecedores (15%) e Stocks de aquisições (10%). Para o cálculo do PMI o Índice de prazos de entrega dos fornecedores é invertido de modo a que a sua evolução siga uma direção comparável à dos outros índices.

Os dados subjacentes ao inquérito não são revistos após a publicação, mas os fatores de correção sazonal poderão ser revistos ocasionalmente, se for caso disso, o que se refletirá na série de dados corrigida de sazonalidade.

Para mais informações sobre a metodologia do inquérito PMI, é favor contactar economics@ihsmarkit.com.

Datas do inquérito

Os dados foram recolhidos em 12 - 26 de Outubro de 2022.

Questões do inquérito

Setor privado

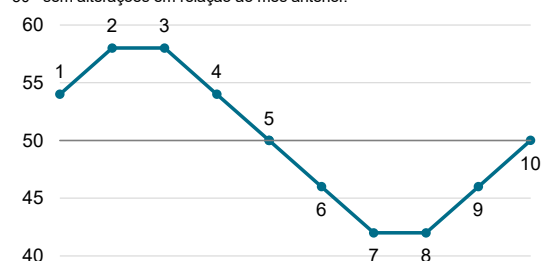
Produção	Quantidade de aquisições
Novas encomendas	Prazos de entrega dos fornecedores
Novas encomendas para exportação	Stock de aquisições
Atividade da empresa no futuro	Preço global dos meios de produção
Pessoas empregadas	Preços de aquisição
Encomendas em atraso	Custos com pessoal

Cálculo do índice

$$\% \text{ “superior”} + (\% \text{ “sem alteração”})/2$$

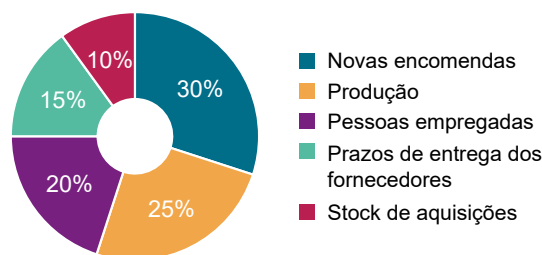
Interpretação do índice

50= sem alterações em relação ao mês anterior.



- | | |
|--|--|
| 1 Crescimento | 6 Declínio, relativamente a sem alteração |
| 2 Crescimento, aceleração | 7 Declínio, aceleração |
| 3 Crescimento, à mesma taxa | 8 Declínio, à mesma taxa |
| 4 Crescimento, decréscimo | 9 Declínio, decréscimo |
| 5 Sem alteração, relativamente a crescimento | 10 Sem alteração, relativamente a declínio |

Ponderação dos componentes do PMI



Setores abrangidos

Os dados do PMI incluem respostas de empresas com atividade em setores classificados segundo os códigos CITA Rev.4:

A	Agricultura, floresta e pesca	K	Atividades financeiras e de seguros
B	Indústrias extrativas	M	Atividades de consultoria, científicas e técnicas
C	Indústrias transformadoras	N	Atividades administrativas e dos serviços de apoio
F	Construção	P	Educação*
G	Comércio por grosso e a retalho; reparação de veículos automóveis e motocicletas	Q	Atividades de saúde humana e apoio social*
H	Transportes e armazenagem	R	Atividades artísticas, de entretenimento e recreativas
I	Alojamento, restauração e similares	S	Outras atividades de serviços
J	Informação e comunicação		

*Setor privado



Contacto

Fáusio Mussá
Economista-chefe, Mozambique
Standard Bank
T: +258 215 01 012
fausio.mussa@standardbank.co.mz

Inercio Pene
Public Relations & Communication
Standard Bank
T: +258 843 124 994
inercio.pene@standardbank.co.mz

David Owen
Economist
S&P Global Market Intelligence
T: +44 1491 461 002
david.owen@spglobal.com

Sabrina Mayeen
Corporate Communications
S&P Global Market Intelligence
T: +44 7967 447 030
sabrina.mayeen@spglobal.com

Sobre o Standard Bank

Estabelecido em Moçambique desde 1894, o Standard Bank tem participado ativamente no desenvolvimento do país através do financiamento da economia nacional e da disponibilização à comunidade empresarial nacional dos seus vastos conhecimentos nas áreas da energia, infraestruturas e recursos minerais, tendo ainda vindo a atrair investimento externo.

Ao longo dos últimos cinco anos, o Standard Bank tem apostado num forte investimento em linhas de crédito para projetos de infraestruturas para o transporte de carvão, armazenamento de combustíveis líquidos, expansão e construção de aeroportos e estradas, e projetos no âmbito das telecomunicações e recursos minerais.

O Standard Bank é um banco estável e com registo de lucros elevados, com agências em todas as províncias do país e uma vasta gama de produtos e serviços direcionados para pequenas, médias e grandes empresas e indivíduos. Parte dos seus lucros reverte para as comunidades em que o banco se insere, através da implementação de projetos sociais nas áreas da saúde, educação e desporto.

Enquanto membro do Grupo Standard Bank, o maior banco africano em termos de área geográfica, resultados e ativos, e estando presente em 20 países no continente africano, bem como 6 centros financeiros globais, o Standard Bank Moçambique tem os recursos financeiros e humanos necessários para servir e conectar clientes em todo o mundo.

www.standardbank.co.mz

Sobre o S&P Global

A S&P Global fornece informações essenciais. Capacitamos governos, empresas e indivíduos com dados corretos, conhecimento e tecnologia integrada para que estejam aptos e confiantes ao tomar decisões. Oferecemos aos nossos clientes desde suporte para avaliarem novos investimentos até orientações sobre a abordagem ESG e a transição energética através de cadeias de abastecimento. Dessa forma, abrimos novas oportunidades, superamos desafios e aceleramos o progresso global.

Somos constantemente requisitados por muitas das principais instituições mundiais para fornecer classificação de crédito, padrões de referência, análise de dados e soluções de fluxo de trabalho nos mercados de capitais globais, commodities e indústria automotiva. Por meio de cada um de nossos serviços oferecidos, ajudamos as principais instituições do mundo a planejar o amanhã, a partir de hoje.

www.spglobal.com

Sobre o PMI

Os inquéritos Purchasing Managers' Index™ (PMI™) estão agora disponíveis em mais de 40 países e também nas regiões mais importantes, incluindo a eurozona. São os inquéritos empresariais mais consultados no mundo, escolhidos pelos bancos centrais, mercados financeiros e decisores empresariais pela sua capacidade de disponibilizar indicadores de tendências económicas mensais atuais, precisos e, frequentemente, únicos.

ihsmarkit.com/products/pmi.html

Aviso

Os direitos de propriedade intelectual dos dados contidos neste documento pertencem ou são licenciados à S&P Global. É proibido qualquer uso não autorizado sem o consentimento prévio da S&P Global de quaisquer dados contidos neste documento, incluindo, mas não limitado à cópia, distribuição, transmissão ou outros usos em qualquer formato. S&P Global não terá qualquer responsabilidade, dever ou obrigação por, ou relacionada ao conteúdo ou informações ("dados") contidos neste documento, quaisquer erros, imprecisões, omissões ou atrasos nos dados, ou por quaisquer ações tomadas com base neste documento. Em nenhuma circunstância a S&P Global poderá ser responsabilizada por quaisquer danos especiais, acidentais ou consequentes que possam decorrer do uso destes dados. O PMI™ e o Purchasing Manager's Index™ são marcas registradas ou licenciadas da Markit Economics Limited e/ou de suas afiliadas.

Este conteúdo foi publicado pela S&P Global Market Intelligence e não pela S&P Global Ratings, que é uma divisão da S&P Global gerida separadamente. É proibida a reprodução de qualquer informação, dados ou material, incluindo notações ("Conteúdo") sob qualquer forma, exceto com a autorização prévia por escrito da parte relevante. Tal parte, as suas afiliadas e fornecedores ("prestadores de conteúdo") não garantem a exatidão, adequação, exaustividade, atualidade ou disponibilidade de qualquer conteúdo e não são responsáveis por quaisquer erros ou omissões (negligentes ou não), independentemente da causa, ou pelos resultados obtidos da utilização de tal conteúdo. Os prestadores de conteúdo não serão responsáveis, em nenhuma circunstância, por quaisquer danos, custos, despesas, honorários ou perdas (incluindo rendimentos ou lucros perdidos e custos de oportunidade) resultantes de qualquer utilização do conteúdo.