

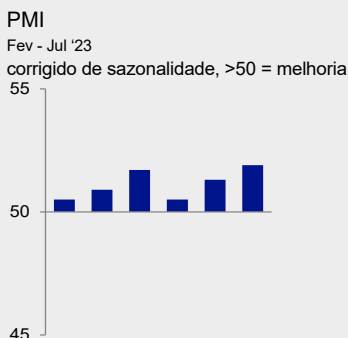


# PMI™ do Standard Bank Moçambique

## PMI atinge o valor mais alto dos últimos 13 meses em Julho

# 51,9

MOÇAMBIQUE PMI  
JUL '23



Crescimento mais rápido da produção e novas encomendas desde meados de 2022

Crescimento do emprego moderado devido a pressões de salários

Inventários diminuem ao ritmo mais elevado desde Janeiro de 2022

A economia do setor privado de Moçambique iniciou o segundo semestre de 2023 com nota bastante positiva de acordo com os mais recentes dados do inquérito do PMI™, que assinalam a maior melhoria das condições das empresas do último ano. O crescimento da produção aumentou a um ritmo acentuado, impulsionado por uma maior procura e número de clientes. A recuperação deu origem a uma ronda mais eficaz de aumento dos preços de venda, contribuindo para as margens das empresas num momento de pressões relativas aos custos modestas.

No entanto, as empresas sentiram dificuldades em converter o crescimento das vendas em contratações, uma vez que as mais recentes pressões de salários deram origem a problemas de tesouraria e prejudicaram o recrutamento. De igual modo, os stocks de meios de produção sofreram uma redução apesar de um novo aumento da atividade de aquisição, uma vez que o fraco poder de aquisição no segundo trimestre obrigou as empresas a usarem os seus inventários de forma a sustentar a produção.

O principal valor calculado pelo inquérito é o Purchasing Managers' Index™ (PMI™). Valores acima de 50,0 apontam para uma melhoria nas condições das empresas no mês

anterior, ao passo que valores abaixo de 50,0 mostram uma deterioração.

O índice situou-se acima do valor de referência de 50,0 pelo sexto mês consecutivo, subindo de 51,3 em Junho para 51,9 em Julho. Este indicador foi o mais elevado registado desde Junho de 2022 e assinalou uma melhoria moderada na saúde do setor privado.

De uma forma geral, as empresas atribuíram a melhoria das condições a um aumento acentuado das novas encomendas, sendo que a taxa de crescimento atingiu o valor mais elevado desde Maio de 2022. Os membros do painel indicam globalmente um aumento da procura e de novas encomendas de clientes. As recuperações foram notadas na maior parte do setor privado, com a exceção a ser a construção, em que o valor de novos trabalhos diminuiu pelo terceiro mês consecutivo.

A maior afluência de novas encomendas traduziu-se num aumento da produção no início do terceiro trimestre, o valor mais acentuado do último ano. O aumento significa que, de uma forma geral, as empresas conseguiram acompanhar as cargas de trabalho, o que contribuiu para uma ligeira diminuição das encomendas pendentes.

O maior nível de procura incentivou as empresas a aumentarem mais rapidamente

### PMI do Standard Bank Moçambique

Corrigido de sazonalidade, >50 = melhoria em relação ao mês anterior





## Conteúdo

Apresentação geral e comentário

Produção e procura

Expetativas empresariais

Emprego e capacidade

Compras e inventário

Preços

PMI Internacional

Metodologia do inquérito

Mais informações

os preços de produção em Julho. O aumento geral dos custos foi modesto. Ainda assim, foi o mais acentuado desde Setembro do último ano. Algumas empresas assinalaram os esforços de transferir os preços de compra mais altos para os clientes, que atingiram o aumento mais acentuado dos últimos três meses.

As empresas moçambicanas indicaram um aumento ligeiro dos números de emprego em Julho. Apesar da vontade de recrutar mais funcionários de forma a satisfazer a carteira de encomendas, as pressões dos pagamentos e os problemas de tesouraria obrigaram algumas empresas a reduzir o número de trabalhadores. De realçar que tal ajudou a abrandar a inflação salarial para o valor mínimo dos últimos cinco meses.

Ao mesmo tempo, a menor atividade de aquisição ao longo do segundo trimestre obrigou as empresas a usarem os seus stocks pelo segundo mês consecutivo em Julho. Na verdade, a redução dos inventários foi a mais

acentuada desde o início de 2022, apesar de modesta de uma forma geral. Como resposta, as empresas aumentaram os gastos com os meios de produção pela primeira vez em quatro meses, mas apenas de forma ligeira, uma vez que alguns membros do painel depararam-se com problemas de tesouraria.

Os prazos médios de entrega dos meios de produção continuaram a descer durante o mês de Julho, embora o ritmo de melhoria tenha abrandado substancialmente em comparação com o valor mais alto de Junho. Existiram relatos de que a maior disponibilidade de materiais contribuiu de forma positiva para as cadeias de fornecimento, mas as greves deram origem a alguns atrasos.

Por último, em Julho, as empresas moçambicanas permanecem confiantes em relação ao restante do ano, com 45% dos inquiridos a preverem um crescimento da atividade entre o aumento de novos negócios. No entanto, o otimismo diminuiu e atingiu o valor mais baixo desde Fevereiro.



## Comentário

Relativamente aos resultados do inquérito, Fáusio Mussá, economista-chefe do Standard Bank - Moçambique, afirmou:

*"Em Moçambique, o PMI do Standard Bank registou um aumento em Julho, mantendo a tendência de crescimento verificada nos últimos dois meses e atingindo o nível de 51,9 o valor mais alto dos últimos 13 meses, após 51,3 em Junho. Em geral, este é o reflexo da aceleração progressiva do aumento de novas encomendas e da produção.*

*"Tendo permanecido acima do valor de referência de 50, o PMI de Julho sugere que a atividade económica continua resiliente e a recuperar gradualmente.*

*"O PMI indica um desempenho mês a mês mais modesto nos setores da agricultura e da construção, tendo sido este último o mais afetado pelas condições monetárias mais restritas, pela liquidez intermitente de moeda externa e pelas pressões fiscais.*

*"Embora exista alguma solidez de crescimento na economia do setor dos*

*serviços, não nos surpreenderia que tal começasse a esmorecer devido aos ajustes feitos na massa salarial do Estado, que já sofreu dois cortes durante este ano, e a uma política monetária mais restrita, que tem tendência a afetar a economia com algum atraso.*

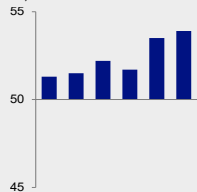
*"De acordo com a nossa edição de Junho do African Markets Revealed (AMR), assinalamos que, devido a condições de financiamento mais restritivas, o crescimento do PIB fora do sector extractivo continua a ser inferior ao de 2022. Em termos anuais, o crescimento do PIB do setor não extractivo abrandou para 2,7% no primeiro trimestre de 2023, em contraste com uma média de 3,9% em 2022."*



## Produção e procura

### Índice de produção

Fev - Jul '23  
cs, >50 = crescimento



### Produção

As empresas moçambicanas registaram novo aumento acentuado da atividade empresarial no início do terceiro trimestre do ano. A taxa de crescimento subiu desde Junho e atingiu o valor mais acentuado desde há um ano, impulsionada sobretudo pelo comércio por grosso, a retalho e empresas de serviços. Em contraste, a produção desceu nos setores da agricultura e construção. Nos casos em que foi registada uma recuperação, tal foi globalmente atribuído a uma melhoria da carteira de encomendas das empresas.

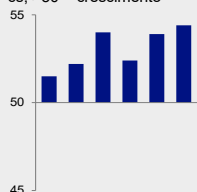
### Índice de produção

Corrigido de sazonalidade, >50 = crescimento em relação ao mês anterior



### Índice de novas encomendas

Fev - Jul '23  
cs, >50 = crescimento



### Novas encomendas

O volume de novas encomendas na economia do setor privado moçambicano cresceu a um ritmo acentuado em Julho, com a expansão a acelerar pelo segundo mês consecutivo e registando o valor mais alto desde Maio de 2022. De uma forma global, os inquiridos indicam um aumento da procura e de novas encomendas de clientes. As novas encomendas aumentaram em todos os setores monitorizados, à exceção da construção, onde foi sentido um declínio.

### Índice de novas encomendas

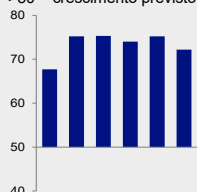
Corrigido de sazonalidade, >50 = crescimento em relação ao mês anterior



## Atividade da empresa no futuro

### Índice de atividade da empresa no futuro

Fev - Jul '23  
>50 = crescimento previsto



Os dados do inquérito de Julho indicam uma perda moderada da confiança para o que resta do ano entre as empresas moçambicanas. O índice de produção futura baixou três pontos ao longo do mês, assinalando o menor nível de otimismo desde Fevereiro. Apesar disso, este manteve-se em território positivo, com 45% das empresas a preverem crescimento. De uma forma global, os membros do painel tinham esperança que o aumento das novas encomendas lhes permitisse subir a produção.

### Índice de atividade da empresa no futuro

>50 = crescimento previsto nos próximos 12 meses

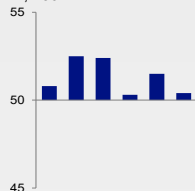




## Emprego e capacidade

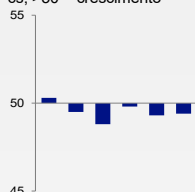
### Índice de pessoas empregadas

Fev - Jul '23  
cs. >50 = crescimento



### Índice de encomendas em atraso

Fev - Jul '23  
cs. >50 = crescimento



### Pessoas empregadas

A força da procura em Julho traduziu-se apenas num ligeiro aumento dos números de emprego, como indicam os mais recentes dados do inquérito. O índice de emprego corrigido de sazonalidade ficou pouco acima do valor neutro de 50,0, uma vez que o aumento de funcionários nos setores da agricultura, industrial e comércio por grosso e a retalho contrastou com as reduções nos setores da construção e serviços. De acordo com os membros do painel, as maiores pressões com pagamentos e a criação moderada de empregos resultou, em alguns casos, em cortes de trabalhadores.

### Encomendas em atraso

As empresas moçambicanas conseguiram acompanhar as suas cargas de trabalho em Julho, apresentando uma ligeira redução de encomendas pendentes pelo quinto mês consecutivo. Tal deve-se ao setor da agricultura, com diminuições igualmente registadas nos setores industrial e da construção. O comércio por grosso e a retalho foi o único setor abrangido pelo inquérito que registou um aumento dos pedidos em atraso.


### Índice de pessoas empregadas

Corrigido de sazonalidade, >50 = crescimento em relação ao mês anterior



### Índice de encomendas em atraso

Corrigido de sazonalidade, >50 = crescimento em relação ao mês anterior

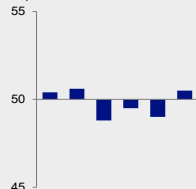




# Compras e inventário

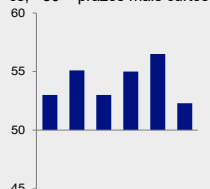
## Índice de quantidade de aquisições

Fev - Jul '23  
cs. >50 = crescimento



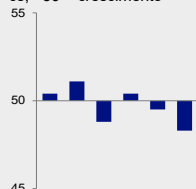
## Índice de prazos de entrega dos fornecedores

Fev - Jul '23  
cs. >50 = prazos mais curtos



## Índice de stock de aquisições

Fev - Jul '23  
cs. >50 = crescimento



## Quantidade de aquisições

As empresas moçambicanas indicaram maiores esforços de aquisição no início do terceiro trimestre. Corrigido de fatores sazonais, o índice de quantidade de aquisições registou crescimento pela primeira vez em quatro meses. Dito isto, a expansão foi apenas ligeira, uma vez que alguns dos inquiridos indicaram que os problemas de tesouraria impossibilitaram as aquisições.

## Prazos de entrega dos fornecedores

Os prazos de entrega dos meios de produção junto das empresas moçambicanas continuaram, em média, a diminuir durante o período do último inquérito. No entanto, depois de atingir o valor mais alto dos últimos 13 meses em Junho, o ritmo de melhoria do desempenho dos fornecedores foi acentuadamente mais ligeiro e o mais baixo desde o início do ano. Existiram alguns relatos de que a maior disponibilidade de materiais contribuiu de forma positiva para as cadeias fornecimento, mas as greves deram origem a atrasos em outras empresas.

## Stock de aquisições

Apesar de novo aumento (embora ligeiro) da compra de meios de produção, as empresas viram-se obrigadas a usar os seus stocks de aquisições para cumprirem os requisitos de produção em Julho. Desta forma, os inventários sofreram uma redução pelo segundo mês consecutivo, e a taxa de contração foi a mais acentuada registada desde Janeiro de 2022. De realçar que todos os cinco setores monitorizados registaram um declínio dos níveis de stocks.

## Índice de quantidade de aquisições

Corrigido de sazonalidade, >50 = crescimento em relação ao mês anterior



## Índice de prazos de entrega dos fornecedores

Corrigido de sazonalidade, >50 = prazos mais curtos em relação ao mês anterior



## Índice de stock de aquisições

Corrigido de sazonalidade, >50 = crescimento em relação ao mês anterior

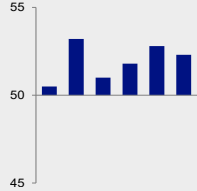




# Preços

## Índice do preço global dos meios de produção

Fev - Jul '23  
cs, >50 = inflação



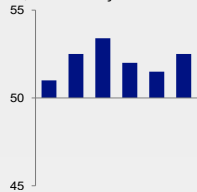
## Preço global dos meios de produção

As empresas moçambicanas indicaram um aumento ligeiro das despesas no início do terceiro trimestre, continuando a sequência de aumento dos custos pelo sexto mês consecutivo. Ainda assim, a taxa de inflação caiu pela primeira vez desde Abril. Os dados detalhados do inquérito sugeriram que tal se deve a uma diminuição das pressões de salários, contrastando com um aumento mais rápido dos custos de aquisição.

Em geral, durante o mês de Julho, os preços dos meios de produção subiram em quatro dos cinco setores monitorizados, sendo a exceção o comércio por grosso e a retalho.

## Índice dos preços de aquisição

Fev - Jul '23  
cs, >50 = inflação

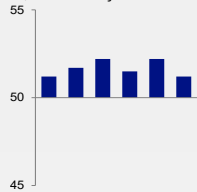


## Preços de aquisição

Os custos de aquisição na economia moçambicana aumentaram a um ritmo sólido durante o mês de Julho, com a taxa de inflação a acelerar depois do valor mais baixo dos últimos quatro meses em Junho. Alguns dos inquiridos indicaram que a maior procura de meios de produção colocou pressão sobre os preços dos fornecedores. Por outro lado, algumas empresas registaram uma falta de poder de compra.

## Índice de custos com pessoal

Fev - Jul '23  
cs, >50 = inflação

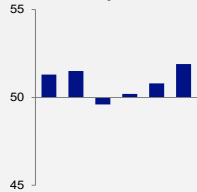


## Custos com pessoal

A inflação salarial diminuiu de forma significativa em Julho, indicado pela descida do índice de custos com pessoal corrigido de sazonalidade para o valor mais baixo desde Fevereiro. Embora o maior número de contratações e as pressões relativas ao custo de vida tenham dado origem ao aumento dos salários e várias empresas, os despedimentos e outras perdas de trabalhadores originaram uma diminuição dos custos com salários. Tal como nos preços dos meios de produção, o setor do comércio por grosso e a retalho foi a única categoria monitorizada a registar uma diminuição das despesas salariais.

## Índice dos preços na produção

Fev - Jul '23  
cs, >50 = inflação



## Preços na produção

A combinação da maior procura por parte dos clientes e dos custos mais elevados deram origem a um aumento dos preços de venda nas empresas moçambicanas em Julho. Este aumento foi o terceiro registado em outros tantos meses e, embora ligeiro, foi o mais acentuado registado desde Setembro do último ano. A inflação dos preços de venda foi a mais pronunciada entre as empresas dos setores de serviços e agricultura.

## Índice do preço global dos meios de produção

Corrigido de sazonalidade, >50 = inflação em relação ao mês anterior



## Índice dos preços de aquisição

Corrigido de sazonalidade, >50 = inflação em relação ao mês anterior



## Índice de custos com pessoal

Corrigido de sazonalidade, >50 = inflação em relação ao mês anterior



## Índice dos preços na produção

Corrigido de sazonalidade, >50 = inflação em relação ao mês anterior



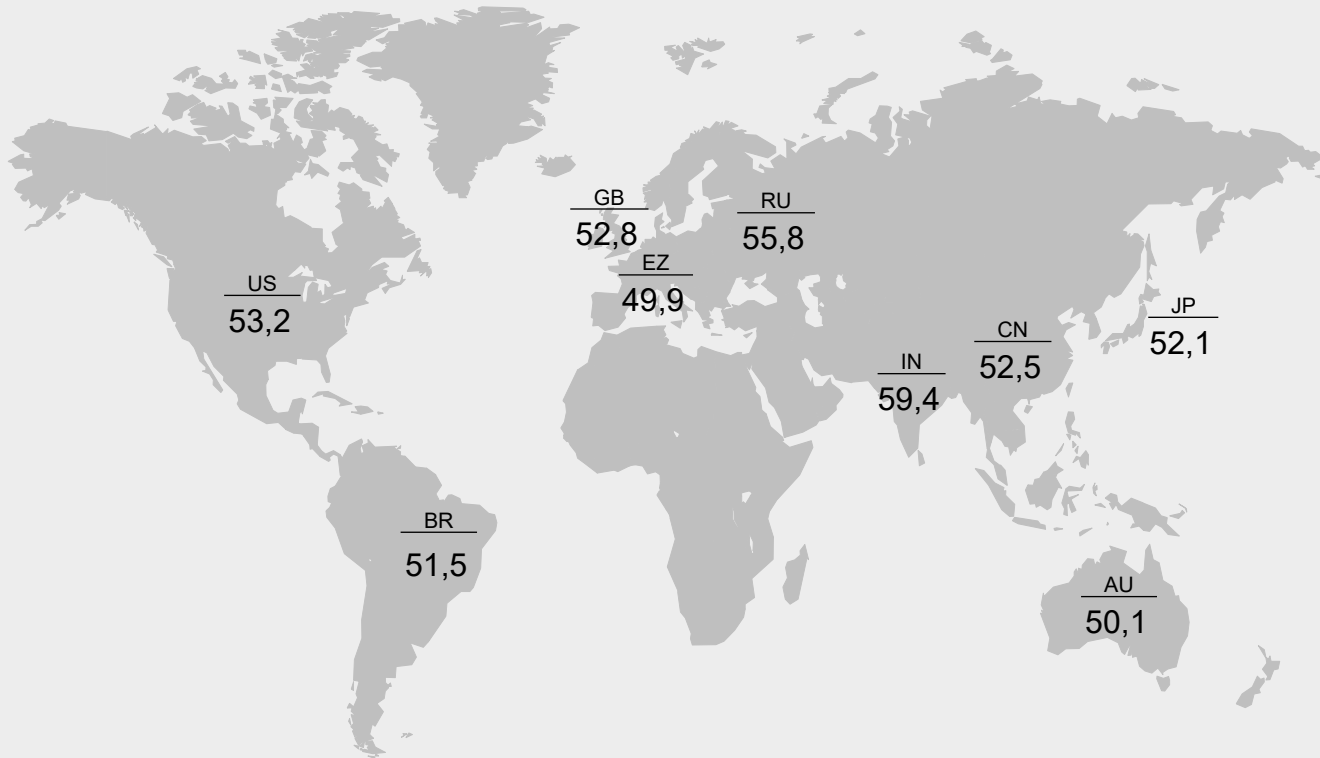


# PMI Internacional

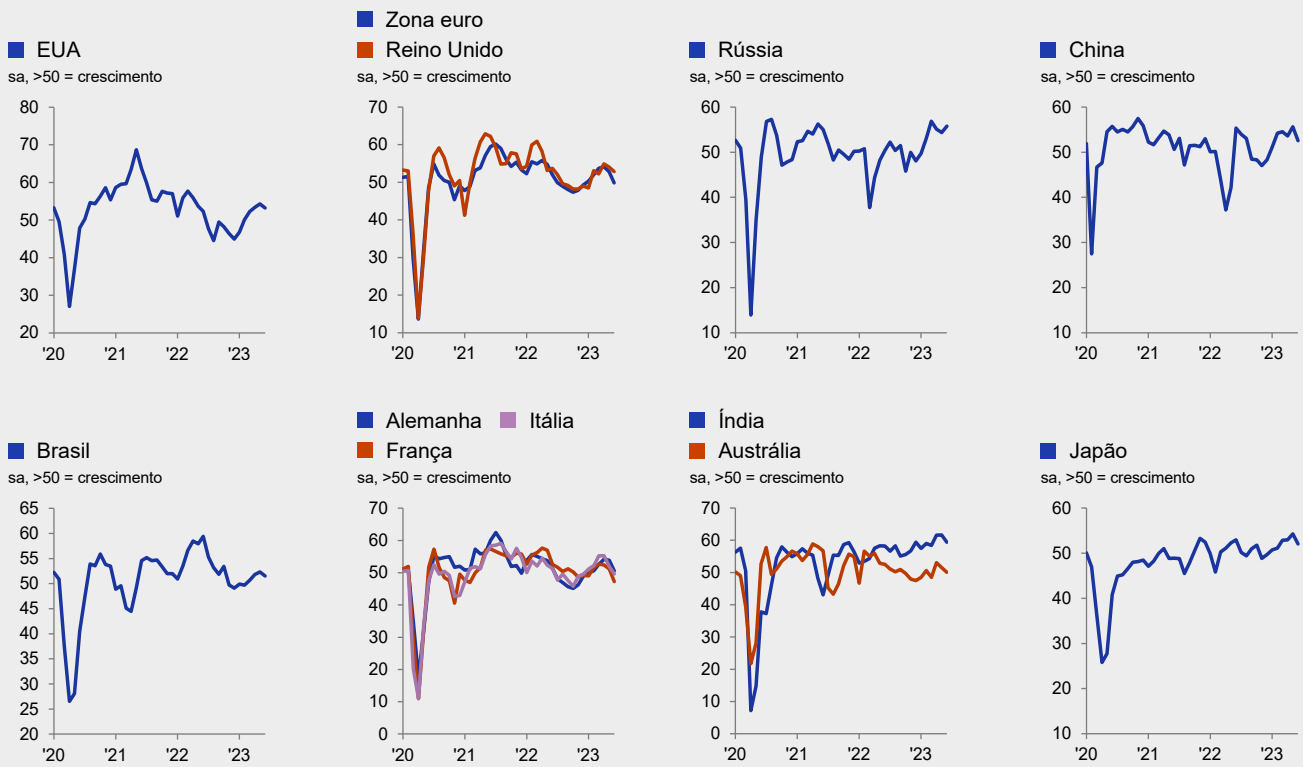
Índice de Produção Combinado, Junho 2023

Corrigido de sazonalidade, >50 = crescimento em relação ao mês anterior

O Índice de Produção Combinado é calculado com base na média ponderada em função do PIB do Índice de Produção Industrial e do Índice de atividade empresarial no setor dos serviços.



## Índice de Produção Combinado





# Metodologia do inquérito

O PMI™ do Standard Bank Moçambique é compilado pela S&P Global a partir das respostas aos questionários enviados aos diretores de compras de um painel de cerca de 400 empresas do setor privado. O painel é estratificado por setor específico e dimensão das empresas em termos de número de colaboradores, com base nas contribuições para o PIB. Os setores abrangidos pelo inquérito incluem a agricultura, a mineração, o setor manufatureiro, a construção, o comércio por grosso, o comércio a retalho e os serviços. Os dados foram recolhidos pela primeira vez em março de 2015.

As respostas ao inquérito são recolhidas na segunda metade da cada mês e indicam a direção da mudança em relação ao mês anterior. Um índice de difusão é calculado para cada variável do inquérito. O índice corresponde à soma da percentagem de respostas de “evolução positiva” com metade da percentagem de respostas de “ausência de alterações”. Os índices variam entre 0 e 100, sendo que um valor superior a 50 indica um aumento global em relação ao mês anterior e um valor inferior a 50 uma diminuição global. Os índices são depois corrigidos de sazonalidade.

O principal valor é o Purchasing Managers’ Index™ (PMI). O PMI baseia-se na média ponderada dos cinco índices seguintes: Novas encomendas (30%), Produção (25%), Emprego (20%), Prazos de entrega dos fornecedores (15%) e Stocks de aquisições (10%). Para o cálculo do PMI o Índice de prazos de entrega dos fornecedores é invertido de modo a que a sua evolução siga uma direção comparável à dos outros índices.

Os dados subjacentes ao inquérito não são revistos após a publicação, mas os fatores de correção sazonal poderão ser revistos ocasionalmente, se for caso disso, o que se refletirá na série de dados corrigida de sazonalidade.

Para mais informações sobre a metodologia do inquérito PMI, é favor contactar [economics@ihsmarkit.com](mailto:economics@ihsmarkit.com).

## Datas do inquérito

Os dados foram recolhidos em 12 - 26 de Julho de 2023.

### Questões do inquérito

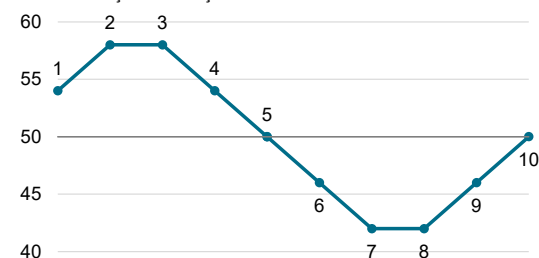
Setor privado	
Produção	Quantidade de aquisições
Novas encomendas	Prazos de entrega dos fornecedores
Novas encomendas para exportação	Stock de aquisições
Atividade da empresa no futuro	Preço global dos meios de produção
Pessoas empregadas	Preços de aquisição
Encomendas em atraso	Custos com pessoal

### Cálculo do índice

$$\% \text{ “superior”} + (\% \text{ “sem alteração”})/2$$

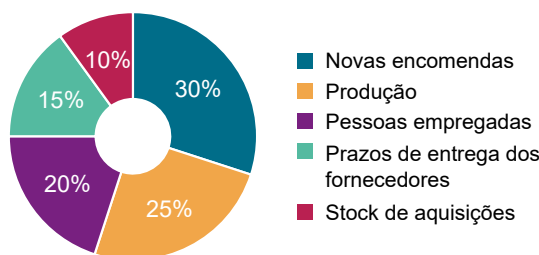
### Interpretação do índice

50= sem alterações em relação ao mês anterior.



- 1 Crescimento
- 2 Crescimento, aceleração
- 3 Crescimento, à mesma taxa
- 4 Crescimento, decréscimo
- 5 Sem alteração, relativamente a crescimento
- 6 Declínio, relativamente a sem alteração
- 7 Declínio, aceleração
- 8 Declínio, à mesma taxa
- 9 Declínio, decréscimo
- 10 Sem alteração, relativamente a declínio

### Ponderação dos componentes do PMI



### Setores abrangidos

Os dados do PMI incluem respostas de empresas com atividade em setores classificados segundo os códigos CITA Rev.4:

A Agricultura, floresta e pesca	K Atividades financeiras e de seguros
B Indústrias extrativas	M Atividades de consultoria, científicas e técnicas
C Indústrias transformadoras	N Atividades administrativas e dos serviços de apoio
F Construção	P Educação*
G Comércio por grosso e a retalho; reparação de veículos automóveis e motociclos	Q Atividades de saúde humana e apoio social*
H Transportes e armazenagem	R Atividades artísticas, de entretenimento e recreativas
I Alojamento, restauração e similares	S Outras atividades de serviços
J Informação e comunicação	

\*Setor privado





## Contacto

Fáusio Mussá  
Economista-chefe, Mozambique  
Standard Bank  
T: +258 215 01 012  
[fausio.mussa@standardbank.co.mz](mailto:fausio.mussa@standardbank.co.mz)

Inercio Pene  
Public Relations & Communication  
Standard Bank  
T: +258 843 124 994  
[inercio.pene@standardbank.co.mz](mailto:inercio.pene@standardbank.co.mz)

David Owen  
Economist  
S&P Global Market Intelligence  
T: +44 1491 461 002  
[david.owen@spglobal.com](mailto:david.owen@spglobal.com)

Sabrina Mayeen  
Corporate Communications  
S&P Global Market Intelligence  
T: +44 7967 447 030  
[sabrina.mayeen@spglobal.com](mailto:sabrina.mayeen@spglobal.com)

### Sobre o Standard Bank

Estabelecido em Moçambique desde 1894, o Standard Bank tem participado ativamente no desenvolvimento do país através do financiamento da economia nacional e da disponibilização à comunidade empresarial nacional dos seus vastos conhecimentos nas áreas da energia, infraestruturas e recursos minerais, tendo ainda vindo a atrair investimento externo.

Ao longo dos últimos cinco anos, o Standard Bank tem apostado num forte investimento em linhas de crédito para projetos de infraestruturas para o transporte de carvão, armazenamento de combustíveis líquidos, expansão e construção de aeroportos e estradas, e projetos no âmbito das telecomunicações e recursos minerais.

O Standard Bank é um banco estável e com registo de lucros elevados, com agências em todas as províncias do país e uma vasta gama de produtos e serviços direcionados para pequenas, médias e grandes empresas e indivíduos. Parte dos seus lucros reverte para as comunidades em que o banco se insere, através da implementação de projetos sociais nas áreas da saúde, educação e desporto.

Enquanto membro do Grupo Standard Bank, o maior banco africano em termos de área geográfica, resultados e ativos, e estando presente em 20 países no continente africano, bem como 6 centros financeiros globais, o Standard Bank Moçambique tem os recursos financeiros e humanos necessários para servir e conectar clientes em todo o mundo.

[www.standardbank.co.mz](http://www.standardbank.co.mz)

### Sobre o S&P Global

A S&P Global fornece informações essenciais. Capacitamos governos, empresas e indivíduos com dados corretos, conhecimento e tecnologia integrada para que estejam aptos e confiantes ao tomar decisões. Oferecemos aos nossos clientes desde suporte para avaliarem novos investimentos até orientações sobre a abordagem ESG e a transição energética através de cadeias de abastecimento. Dessa forma, abrimos novas oportunidades, superamos desafios e aceleramos o progresso global.

Somos constantemente requisitados por muitas das principais instituições mundiais para fornecer classificação de crédito, padrões de referência, análise de dados e soluções de fluxo de trabalho nos mercados de capitais globais, commodities e indústria automotiva. Por meio de cada um de nossos serviços oferecidos, ajudamos as principais instituições do mundo a planejar o amanhã, a partir de hoje.

[www.spglobal.com](http://www.spglobal.com)

### Sobre o PMI

Os inquéritos Purchasing Managers' Index™ (PMI™) estão agora disponíveis em mais de 40 países e também nas regiões mais importantes, incluindo a eurozona. São os inquéritos empresariais mais consultados no mundo, escolhidos pelos bancos centrais, mercados financeiros e decisores empresariais pela sua capacidade de disponibilizar indicadores de tendências económicas mensais atuais, precisos e, frequentemente, únicos.

[ihsmarkit.com/products/pmi.html](https://ihsmarkit.com/products/pmi.html)

### Aviso

Os direitos de propriedade intelectual dos dados contidos neste documento pertencem ou são licenciados à S&P Global. É proibido qualquer uso não autorizado sem o consentimento prévio da S&P Global de quaisquer dados contidos neste documento, incluindo, mas não limitado à cópia, distribuição, transmissão ou outros usos em qualquer formato. S&P Global não terá qualquer responsabilidade, dever ou obrigação por, ou relacionada ao conteúdo ou informações ("dados") contidos neste documento, quaisquer erros, imprecisões, omissões ou atrasos nos dados, ou por quaisquer ações tomadas com base neste documento. Em nenhuma circunstância a S&P Global poderá ser responsabilizada por quaisquer danos especiais, acidentais ou consequentes que possam decorrer do uso destes dados. O PMI™ e o Purchasing Manager's Index™ são marcas registradas ou licenciadas da Markit Economics Limited e/ou de suas afiliadas.

Este conteúdo foi publicado pela S&P Global Market Intelligence e não pela S&P Global Ratings, que é uma divisão da S&P Global gerida separadamente. É proibida a reprodução de qualquer informação, dados ou material, incluindo notações ("Conteúdo") sob qualquer forma, exceto com a autorização prévia por escrito da parte relevante. Tal parte, as suas afiliadas e fornecedores ("prestadores de conteúdo") não garantem a exatidão, adequação, exaustividade, atualidade ou disponibilidade de qualquer conteúdo e não são responsáveis por quaisquer erros ou omissões (negligentes ou não), independentemente da causa, ou pelos resultados obtidos da utilização de tal conteúdo. Os prestadores de conteúdo não serão responsáveis, em nenhuma circunstância, por quaisquer danos, custos, despesas, honorários ou perdas (incluindo rendimentos ou lucros perdidos e custos de oportunidade) resultantes de qualquer utilização do conteúdo.